



راهنمای ساده

بلندگوی قابل حمل

مدل‌های
PH1 / PH1R / PH1L

www.lg.com



* M F L 6 9 5 6 1 9 1 8 *

اطلاعات ایمنی

اخطار: به منظور کاهش شوک الکتریکی از باز کردن قاب (یا پشت) دستگاه خودداری کنید. هیچ قطعه قابل تعمیری توسط کاربر وجود ندارد. برای تعمیر دستگاه، آن را به مرکز خدمات تحویل دهید.

علامت تعجب در داخل مثلث متساوی الاضلاع برای آگاه کردن کاربر مبنی بر وجود نکاتی پیرامون استفاده از دستگاه و نگهداری آن است که همراه با دستگاه ارائه شده است.



هشدار:

- به منظور پیشگیری از خطر آتش سوزی یا شوک الکتریکی، دستگاه را در معرض رطوبت یا باران قرار ندهید.
- از نصب دستگاه در محیط های در بسته مانند کتابخانه خودداری کنید.
- این دستگاه حاوی قطعات آهنربایی است که برای برخی از اشیاء (مانند کارت مغناطیسی، دستگاه تنظیم ضربان قلب، غیره) مضر است.

اخطار:

- این دستگاه نباید در معرض آب (پاشیده شدن یا قطرات) قرار گیرد و از قرار دادن اشیاء حاوی آب نظیر گلدان بر روی دستگاه خودداری کنید.
- از قرار دادن اشیاء شعله ور نظیر شمع روشن بر روی دستگاه خودداری کنید.
- توصیه می شود از آداپتور AC ۵ ولت (بیش از ۱/۸ آمپر) برای این دستگاه استفاده کنید.
- اگر از آداپتور توصیه شده استفاده نکنید، عمل شارژ انجام نشده یا زمان شارژ متفاوت خواهد بود.
- به منظور پیشگیری از آتش سوزی یا شوک الکتریکی، دستگاه را باز نکنید. فقط با مرکز خدمات مجاز تماس بگیرید.
- دستگاه را در نزدیکی دستگاه های حرارتی، نور مستقیم آفتاب، رطوبت قرار ندهید و از وارد آوردن تکان های ناگهانی خودداری کنید.
- برای تمیز کردن دستگاه، از پارچه ی نرم و خشک استفاده کنید. اگر سطح دستگاه خیلی کثیف است از پارچه ی نرم کمی مرطوب شده یا محلول شوینده ملایم استفاده کنید. از حلال های قوی نظیر الکل، بنزین یا تینر استفاده نکنید چرا که به سطح دستگاه آسیب می رسانند.

- در نزدیکی دستگاه از مواد فرار نظیر اسپری حشره کش استفاده نکنید. پاک کردن سطح دستگاه همراه با اعمال نیرو موجب آسیب سطوح دستگاه می شود. از قرار دادن طولانی مدت دستگاه در تماس با محصولات پلاستیکی و لاستیکی خودداری نمایید.
- از قرار دادن دستگاه بر روی ایربگ خودرو خودداری کنید. با فعال شدن ایربگ موجب آسیب می شود.
- دستگاه را پیش از استفاده در خودرو، ابتدا تثبیت کنید.
- در هنگام رانندگی از عملکرد هندزفری استفاده نکنید.
- از قرار دادن دستگاه بر روی اشیاء ناپایدار نظیر طبقات بالا خودداری کنید. امکان پرت شدن دستگاه بر اثر ارتعاشات صوتی وجود دارد.
- در اطراف این دستگاه از محصولات ولتاژ بالا استفاده نکنید. (مانند حشره کش برقی) احتمال خرابی دستگاه به دلیل شوک الکتریکی وجود دارد.

اخطار در هنگام استفاده از دستگاه در آب و هوای خشک (کم رطوبت).

- در آب و هوای خشک (کم رطوبت) احتمال بروز الکتریسته ساکن وجود دارد.
 - توصیه می شود پس از تماس اشیاء فلزی که هادی الکتریسته هستند، از دستگاه استفاده کنید.
- توجه:** برای اطلاع از موارد ایمنی دستگاه از قبیل مشخصات و مقادیر برق مصرفی، لطفاً به برچسب اصلی واقع در زیر دستگاه مراجعه نمایید.
- این دستگاه مجهز به باتری یا انباره است.

روش ایمن جدا کردن باتری از دستگاه: برای جدا کردن باتری مستعمل از دستگاه، مراحل نصب باتری را معکوس نمایید. به منظور جلوگیری از آلوده شدن محیط زیست و در نتیجه خطر احتمالی سلامتی انسان و سایر جانداران، باتری کهنه یا باتری را به داخل مخازن بازیافت بیندازید. هرگز باتری یا باتری کهنه را همراه با سایر زباله های خانگی دفع نکنید. باتری نباید در معرض حرارت زیاد مانند نور مستقیم آفتاب، آتش یا موارد مشابه قرار گیرد.

اعلامیه تطابق

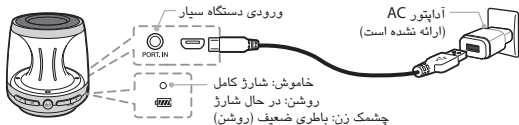
CE 1588

بدین وسیله مرکز خدمات شرکت ال جی الکترونیکس اعلام می کند که این بلندگوی بلوتوث سیار مطابق با شرایط اصلی و سایر معاهدات مربوطه Directive 1999/5/EC است. برای دریافت متن کامل اعلامیه تطابق با آدرس زیر مکاتبه نمایید:

LG Electronics European Shared Service Center B.V.
Krijgsman 1
1186 DM Amstelveen
The Netherlands

یا می توانید DoC اختصاصی را از تارنمای ما درخواست کنید:
<http://www.lg.com/global/support/cedoc/cedoc#>

این دستگاه یک سیستم ارسال باند عریض ۲/۴ گیگاهرتز است که برای استفاده در کشورهای عضو اتحادیه اروپا و کشورهای EFTA ساخته شده است.




برق	روشن / خاموش کردن >I/ را نگهدارید
Bluetooth	برای هماهنگی با گوشی همراه، در لیست دستگاه، LG PH1 (xx) را انتخاب کنید. وقتی هماهنگی انجام شود، چراغ Bluetooth LED روشن می‌شود.
کنترل های پخش	پخش / مکث >II را فشار دهید پرش رو به جلو >II را دوبار فشار دهید پرش رو به عقب >II را سه بار فشار دهید
عملکرد هندنز فوری	دریافت / قطع کردن >III را فشار دهید


دکمه‌های چراغ Mood

روشن/ خاموش کردن چراغ Mood  را نگهدارید




روشن کردن بلندگو:

رنگ‌های مختلف/ رنگ سفید/ همزمانی با موسیقی  را فشار دهید

خاموش کردن بلندگو:

رنگ‌های مختلف/ رنگ سفید  را فشار دهید

نکته مهم

- پیش از استفاده برای نخستین بار، دستگاه را به طور کامل شارژ کنید.
- توصیه می‌شود از آداپتور ۵ ولت AC (بیش از ۱/۸ آمپر) استفاده کنید.
- برای روشن کردن یا خاموش کردن دستگاه، دکمه  را فشار داده و بیش از ۲ ثانیه نگهدارید.
- اتصال Bluetooth با استفاده از تلویزیون، رایانه یا دانگل پیشنهاد نمی‌شود.
- روش بازنشانی
- چنانچه به دلیل اختلال تمامی عملکردهای دستگاه متوقف گردد، دکمه‌های  و  را هم زمان فشار دهید.

مشخصات فنی

منبع تغذیه:

- ولت $\frac{1}{8}$ آمپر (آداپتور AC)
- باطری قابل شارژ داخلی

مصرف برق:

- ۲/۵ وات

ابعاد (عرض × ارتفاع × طول):

تقریبی: ۸۱ میلیمتر × ۸۸ میلیمتر × ۸۲ میلیمتر

وزن خالص: ۱۹۰ گرم

دمای کارکرد:

۵ تا ۳۵ درجه سانتیگراد

رطوبت کارکرد: ۵ تا ۶۰٪

- دوام باطری: به طور تقریبی ۵ ساعت (با توجه به میزان صدا و محتوای صوتی این زمان متغیر است).
- طرح و مشخصات فنی بدون اطلاع قبلی قابل تغییر است.

برای اطلاعات بیشتر، دفترچه‌ی راهنما را از تارنمای <http://www.lg.com> دانلود کنید.

