LG
Life's Good

ENGLISH
ČESKY
HRVATSKI
SRPSKI
SLOVENČINA
БЪЛГАРСКИ
МАКЕДОНСКИ
ROMÂNĂ
POLSKI
MAGYAR
РУССКИЙ
LATVIEŠU
LIETUVIŲ K.
EESTI

SIMPLE MANUAL

Network 3D Blu-ray Disc™ / DVD Player

To view the instructions of advanced features,
visit http://www.lg.com and then download Owner's Manual.
Some of the content in this manual may differ from your unit.

MODEL
BP556

MFL69441904

www.lg.com

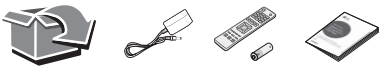

Front Panel

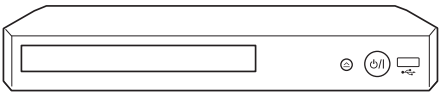

⏏ ····· Disc Tray Open / Close

⏻/I ····· Power On / Off

USB Port ····· Connect a USB device.

Rear Panel

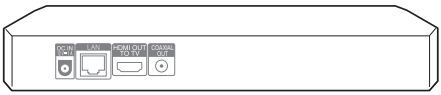

DC IN 12 V ⎓ 1 A ····· Connect to AC Adaptor.
LAN ····· Connect to Internet.
HDMI OUT (TO TV) ····· Connect to TV.
COAXIAL OUT ····· Connect to AV Receiver.

1 TV Connection

1. Connect the HDMI jack on the player to the HDMI jack on the TV using a HDMI cable.

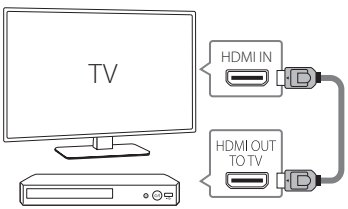

2. Set the input selector to HDMI on the TV.
3. Follow the instructions on the TV screen using remote control.

> To enjoy online services, the player should be connected to internet through wired or wireless connection.

2 Home Menu

After initial setup, Home menu appears on the TV screen. Enjoy various functions on the player.

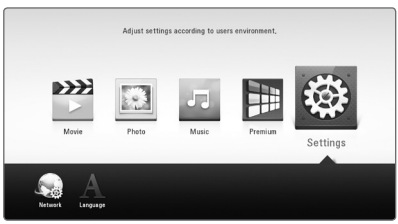

Controller App



Download the **LG AV Remote** App to your device.

Private Sound Mode



With *MUSIC flow*



For more information, download the online owner's manual. **http://www.lg.com**

Additional Information

Specification

AC adapter	• Model : WA-12M12FG • Manufacturer : Asian Power Devices Inc. • Input : 100-240 V~, 50-60 Hz 0.5 A Max. • Output : 12 V ⎓ 1 A
Networked standby power consumption	1.5 W (If all network ports are activated.)
Dimensions (W x H x D)	Approx. 270 mm x 43 mm x 195 mm
Net Weight (Approx.)	0.87 kg
Bus Power Supply (USB)	5 V ⎓ 500 mA

Design and specifications are subject to change without notice.

How to disconnect the wireless network connection or the wireless device

Turn off the unit by using the power button.

Replacement of battery

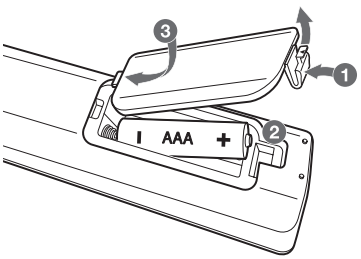

Open source software notice

To obtain the source code under GPL, LGPL, MPL and other open source licenses, that is contained in this product, please visit http://opensource.lge.com. In addition to the source code, all referred license terms, warranty disclaimers and copyright notices are available for download.

LG Electronics will also provide open source code to you on CD-ROM for a charge covering the cost of performing such distribution (such as the cost of media, shipping and handling) upon email request to opensource@lge.com. This offer is valid for three (3) years from the date on which you purchased the product.

Declaration of Conformity

CE 0197

Hereby, LG Electronics European Shared Service Center B.V., declares that this Network 3D Blu-ray Disc™ / DVD Player is compliant with the essential requirements and other relevant provisions of Directive 1999/5/EC. The complete Declaration of Conformity may be requested through the following postal address:

LG Electronics European Shared Service Center B.V.
Krijgsman 1
1186 DM Amstelveen
The Netherlands

or can be requested at our dedicated DoC website:

http://www.lg.com/global/support/cedoc/cedoc#

This device is a 2.4 GHz wideband transmission system, intended for use in all EU member states and EFTA countries.

HDMI™ HIGH-DEFINITION MULTIMEDIA INTERFACE

Java™ POWERED


LG
Life's Good

LG
Life's Good

ČESKÝ

PŘÍRUČKA UŽIVATELE

3D Blu-ray™ / DVD přehrávač se síťovým připojením

Pokyny pro využívání pokročilých funkcí naleznete na http://www.lg.com, kde si můžete stáhnout i uživatelskou příručku. Od některých částí obsahu tohoto manuálu se váš přehrávač může lišit.

MODEL
BP556



www.lg.com



Přední panel

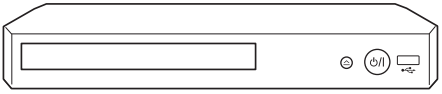

⏏ ····· Otevření / zavření přihrádky disku

⏻/I ····· Zapnutí / vypnutí napájení

USB Port ····· Připojení zařízení USB.

Zadní panel

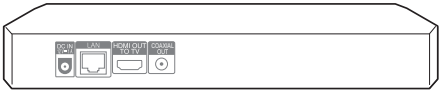

DC IN 12 V ⎓ 1 A · Připojení napájecího adaptéru.
LAN ····· Připojení k internetu.
HDMI OUT (TO TV) ····· Připojení k TV přijímači.
COAXIAL OUT ····· Připojení k přijímači AV.

1 Připojení TV

1. Konektor HDMI na přehrávači propojte s konektorem HDMI na TV přijímači kabelem HDMI.

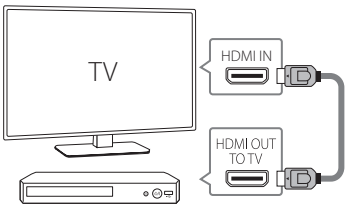

2. Přepínač vstupů na TV přijímači přepněte na HDMI.
3. Postupujte podle pokynů na TV obrazovce s použitím dálkového ovladače.

> Chcete-li používat online služby, přehrávač by měl být připojen k internetu prostřednictvím kabelového nebo bezdrátového připojení.

2 Home menu

Po počátečním nastavení se objeví na televizní obrazovce Home menu. Vychutnejte si různé funkce přehrávače.



Aplikace Controller App



Stáhněte aplikaci **LG AV Remote** do svého zařízení.

Private Sound režimem



S *MUSIC flow*



Chcete-li další informace, stáhněte si online příručku uživatele. **http://www.lg.com**

Další informace

Technické údaje

AC adaptér	• Model: WA-12M12FG • Výrobce: Asian Power Devices Inc. • Vstup: 100–240 V~; 50 – 60 Hz; 0,5 A max. • Výstup: 12 V ⎓ 1 A
Spotřeba elektrické energie v pohotovostním režimu na síti	1,5 W (Jsou-li aktivovány všechny síťové porty.)
Rozměry (Š x V x D)	Přibl. 270 mm x 43 mm x 195 mm
Čistá váha (Přibl.)	0,87 kg
Napájení sběrnice (USB)	5 V ⎓ 500 mA

Provedení a technické podmínky jsou předmětem změn bez upozornění.

Jak odpojit připojení k bezdrátové síti nebo bezdrátové zařízení

Vypněte přístroj stisknutím vypínače.

Výměna baterie

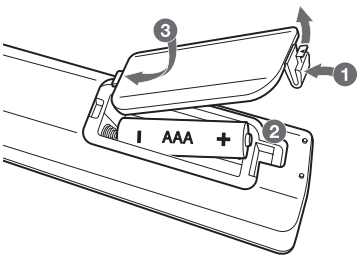

OZNÁMENÍ O SOFTWARU OPEN SOURCE

Chcete-li získat zdrojový kód na základě licence GPL, LGPL, MPL a dalších licencí k softwaru s otevřeným zdrojovým kódem, který tento výrobek obsahuje, navštivte webový server http://opensource.lge.com. Kromě zdrojového kódu si lze stáhnout všechny zmiňované licenční podmínky, vyloučení záruky a upozornění na autorská práva.

Společnost LG Electronics poskytuje uživatelům otevřený zdrojový kód na disku CD-ROM za poplatek pokrývající náklady na distribuci (např. cenu média, poplatky za manipulaci a dopravu), po vyžádání e-mailem zaslaným adresu opensource@lge.com. Tato nabídka je platná po dobu tří (3) let od data zakoupení výrobku.

Prohlášení o shodě

CE 0197

Společnost LG Electronics European Shared Service Center B.V. tímto prohlašuje, že tento 3D BLU-RAY / DVD PŘEHRÁVAČ SE SÍŤOVÝM PŘIPOJENÍM je ve shodě se základními požadavky a příslušnými ustanoveními směrnice 1999/5/ES. Plné znění prohlášení o shodě může být vyžádáno na uvedené poštovní adrese:

LG Electronics European Shared Service Center B.V.
Krijgsman 1
1186 DM Amstelveen
The Netherlands

nebo lze vyžádat na našem specializovaném portálu prohlášení o shodě:

http://www.lg.com/global/support/cedoc/cedoc#

Toto zařízení je 2,4GHz širokopásmový přenosový systém určený k použití ve všech členských státech EU a ESVO.

HDMI™ HIGH-DEFINITION MULTIMEDIA INTERFACE

Java™ POWERED


LG
Life's Good

HRVATSKI

JEDNOSTAVAN PRIRUČNIK

3D mrežni Blu-ray™ / DVD player

Za upoznavanje s uputama za napredne funkcije, posjetite http://www.lg.com, a zatim preuzmite Korisnički priručnik. Neki od sadržaja u ovom priručniku mogu se razlikovati u odnosu na uređaj.

MODEL
BP556

MFL69441904

www.lg.com



Prednja strana

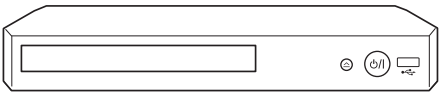

⏏ ····· Otvaranje/zatvaranje ladice diska

⏻/I ····· Uključivanje/isključivanje

USB priključak ····· Spajanje na USB uređaj

Stražnja strana

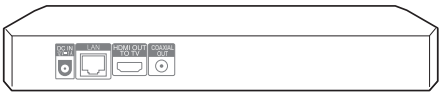

DC IN 12 V ⎓ 1 A · Spajanje na strujni (AC) adapter.
LAN ····· Spajanje na internet.
HDMI OUT (TO TV) ····· Spajanje na televizor.
COAXIAL OUT ····· Spajanje na AV prijemnik.

1 Povezivanje televizora

1. Priključite HDMI priključak na playeru na HDMI priključak na televizoru pomoću HDMI kabela.

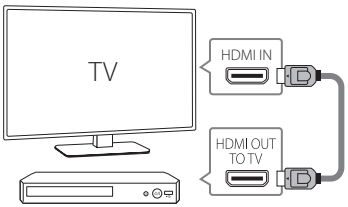

2. Podesite odabir ulaza televizora na HDMI.
3. Slijedite upute na zaslonu televizora pomoću daljinskog upravljača.

> Za reproduciranje on-line usluga player treba biti spojen na internet putem žične ili bežične veze.

2 Početni izbornik

Nakon početnog podešavanja na zaslonu televizora pojavit će se početni izbornik. Uživajte u raznim funkcijama playera.



Upravljačka aplikacija



Preuzmite aplikaciju **LG AV Remote** na vaš uređaj.

Private Sound mod



Pomoću *MUSIC flow*



Za više informacija on-line preuzmite korisnički priručnik. **http://www.lg.com**

Dodatne informacije

Specifikacije

AC adapter	• Model : WA-12M12FG • Proizvođač: Asian Power Devices Inc. • Ulaz: 100-240 V~, 50-60 Hz 0,5 A Maks. • Izlaz: 12 V ⎓ 1 A
Potrošnja energije na mreži u mirovanju	1,5 W (Ako su svi mrežni priključci aktivirani.)
Dimenzije (Š x V x D)	Cca. 270 mm x 43 mm x 195 mm
Neto težina (cca.)	0,87 kg
Električno napajanje za Bus (USB)	5 V ⎓ 500 mA

Izvedba i specifikacije su podložne promjenama bez posebnog najavljivanja.

Kako odspojiti vezu s bežičnom mrežom ili bežičnim uređajem

Isključite aparat koristeći gumb napajanja.

Zamjena baterije

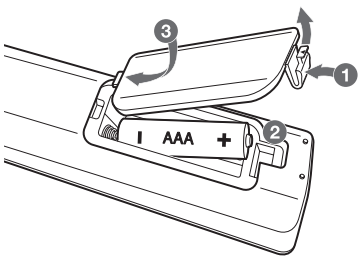

NAPOMENA O SOFTVERU S "OTVORENIM" IZVORNIM KODOM

Za pristup otvorenom kodu prema licencama GPL, LGPL, MPL i ostalim licencama za softver s otvorenim kodom sadržan u ovom uređaju posjetite http://opensource.lge.com. Osim izvornog koda, možete preuzeti sve predmetne uvjete licence, izjave o odricanju odgovornosti i napomene o autorskim pravima.

LG Electronics isporučit će vam otvoreni izvorni kod na CD-ROM mediju pri čemu će se naplatiti dostava takvog medija (tj. trošak nabave medija, poštarina i dostava) ako e-poštom uputite zahtjev na opensource@lge.com. Ta ponuda vrijedi tri (3) godine od datuma nabave proizvoda.

Izjava o sukladnosti

CE 0197

Ovime, LG Electronics European Shared Service Center B.V., izjavljuje da je ovaj 3D MREŽNI BLU-RAY / DVD PLAYER u skladu s osnovnim zahtjevima i drugim bitnim zakonskim odredbama Direktive 1999/5/EC. Potpuna Izjava o sukladnosti može se zatražiti putem sljedeće poštanske adrese:

LG Electronics European Shared Service Center B.V.
Krijgsman 1
1186 DM Amstelveen
The Netherlands

ili se može zatražiti na našoj namjenskoj DoC web stranici:

http://www.lg.com/global/support/cedoc/cedoc#

Ovaj uređaj je širokopojasni sustav prijenosa na 2,4 GHz i namijenjen je za upotrebu u svima državama članicama EU i EFTA.

HDMI™ HIGH-DEFINITION MULTIMEDIA INTERFACE

Java™ POWERED


LG
Life's Good

LG
Life's Good

SRPSKI

JEDNOSTAVNO UPUTSTVO

3D mrežni Blu-ray™ kućni bioskop / DVD čitač

Da biste videli uputstvo za napredne funkcije, idite na http://www.lg.com i preuzmite uputstvo proizvođača. Neki sadržaji iz ovog uputstva će se možda razlikovati od vašeg uređaja.

MODEL
BP556

MFL69441904

www.lg.com



Prednja strana

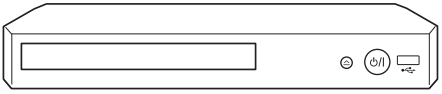

⏏ ····· Otvaranje / zatvaranje fioke za disk

⏻/I ····· Uključivanje / isključivanje

USB Port ····· Povežite USB uređaj.

Zadnja strana

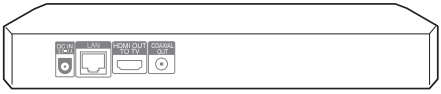

DC IN 12 V ⎓ 1 A ····· Povežite za AC adapter.
LAN ····· Povežite za internet.
HDMI OUT (TO TV) ····· Povežite za TV.
COAXIAL OUT ····· Povežite za AV prijemnik.

1 TV povezivanje

1. Povežite HDMI priključak na plejeru za HDMI priključak na TV-u pomoću HDMI kabla.

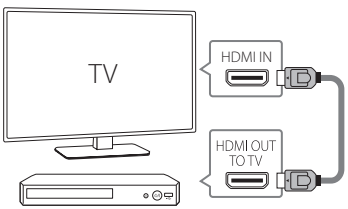

2. Podesite selektor ulaza na HDMI na TV-u.
3. Pratite uputstva na TV ekranu koristeći daljinski upravljač.

> Da biste koristili servise direktno dostupne preko interneta, plejer treba da bude povezan na internet preko žičane ili bežične veze.

2 Meni Početak

Posle početnog podešavanja, na TV ekranu će se pojaviti meni Početak. Uživajte u različitim funkcijama na ovom plejeru.



Aplikacija za upravljanje



Preuzmite **LG AV Remote** aplikaciju na vaš uređaj.

Private Sound režim - bežične slušalice



Sa *MUSIC flow*



Za više informacija, sa interneta preuzmite priručnik za vlasnike. **http://www.lg.com**

Dodatne informacije

Specifikacije

AC adapter	• Model : WA-12M12FG • Proizvođač: Asian Power Devices Inc. • Ulaz: 100-240 V~, 50-60 Hz 0,5 A maks. • Izlaz: 12 V ⎓ 1 A
Potrošnja energije kod umreženog pasivnog režima	1,5 W (ako su aktivni svi mrežni ulazi.)
Dimenzije (Š x V x D)	Približno 270 mm x 43 mm x 195 mm
Neto težina (Približno)	0,87 kg
Bus Napajanje (USB)	5 V ⎓ 500 mA

Dizajn i specifikacije mogu biti podložni promeni bez prethodnog obaveštenja.

Kako isključiti priključak bežične mreže ili bežični uređaj

Isključite uređaj pomoću dugmeta za uključivanje.

Zamena baterija

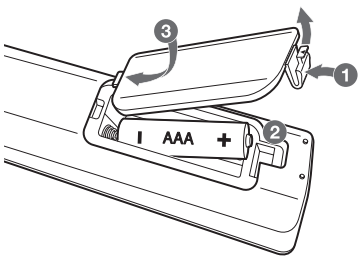

NAPOMENA O SOFTVERU SA OTVORENIM

Da biste dobili izvorni kod pod GPL, LGPL, MPL i drugim licencama otvorenog izvornog koda koje su sadržane u ovom proizvodu, posetite http://opensource.lge.com. Pored izvornog koda, možete da preuzmete i sve navedene uslove licence, odricanja od garancije i obaveštenja o autorskim pravima.

Kompanija LG Electronics takođe pruža mogućnost slanja izvornog koda na CD-ROM-u, pod uslovom da pokrijete te troškove (koji obuhvataju cenu medija i troškove slanja i isporuke), za šta je neophodno da pošaljete zahtev kompaniji LG Electronics na e-adresu: opensource@lge.com. Ova ponuda važi tri (3) godine od datuma kupovine proizvoda.

Izjava o usklađenosti

CE 0197

Ovime kompanija LG Electronics European Shared Service Center B.V. izjavljuje da je ovaj 3D MREŽNI BLU-RAY KUĆNI BIOSKOP / DVD ČITAČ usklađen s osnovnim zahtevima i svim drugim važećim odredbama Direktive 1999/5/EC. Potpuna Izjava o usklađenosti se može zatražiti na sledećoj poštanskoj adresi:

LG Electronics European Shared Service Center B.V.
Krijgsman 1
1186 DM Amstelveen
The Netherlands

ili može da se zatraži na našoj specijalizovanoj DoC web stranici:

http://www.lg.com/global/support/cedoc/cedoc#

Ovaj aparat je sistem sa širokopojasnim prenosom od 2.4 GHz, namenjen za upotrebu u svim zemljama članicama EU i EFTA državama.

HDMI™ HIGH-DEFINITION MULTIMEDIA INTERFACE

Java™ POWERED


LG
Life's Good

LG
Life's Good

POUŽÍVATEĽSKÁ PRÍRUČKA

3D sieťový Blu-ray™ / DVD prehrávač

SLOVENČINA

Ak chcete zobraziť pokyny pokročilých funkcií, navštívte http://www.lg.com a stiahnite návod na obsluhu. Niektorý obsah v tejto príručke sa môže líšiť od vášho prehrávača.

MODEL
BP556



www.lg.com



Predný panel

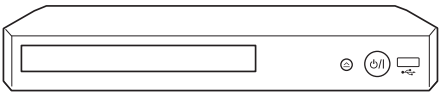

⏏ ····· Otvorenie/zatvorenie diskovej mechaniky

⏻/I ····· Zapnutie/vypnutie napájania

USB Port ··· Pripojenie zariadenia s rozhraním USB.

Zadný panel

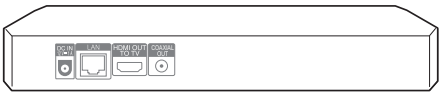

DC IN 12 V ⎓ 1 A Pripojenie k sieťovému adaptéru.
LAN ····· Pripojenie k internetu.
HDMI OUT (TO TV) ····· Pripojenie k televízoru.
COAXIAL OUT ····· Pripojenie k AV prijímaču.

1 Pripojenie televízora

1. Pomocou kábla HDMI pripojte konektor HDMI na prehrávači ku konektoru HDMI na televízore.

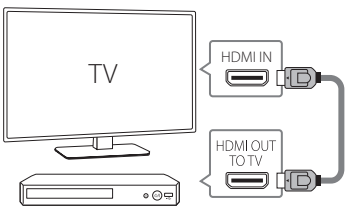

2. V televízore nastavte voľbu vstupu na možnosť HDMI.
3. Pomocou diaľkového ovládača postupujte podľa pokynov na obrazovke televízora.

Ak chcete používať on-line služby, prehrávač musí byť pripojený k internetu pomocou káblového alebo bezkáblového pripojenia.

2 Úvodná ponuka

Po počiatočnom nastavení sa na obrazovke TV zobrazí úvodná ponuka Home. Vychutnávajte si rôzne funkcie prehrávača.



Aplikácia ovládača



Do svojho zariadenia si prevezmite aplikáciu **LG AV Remote**.

Režim Private Sound



Obsahuje funkciu MUSIC flow



Ak potrebujete ďalšie informácie, prevezmite si on-line návod. **http://www.lg.com**

Doplňujúce informácie

Technický údaj

AC adaptér	• Model : WA-12M12FG • Výrobca: Asian Power Devices Inc. • Vstup: 100–240 V~, 50 – 60 Hz 0,5 A Max. • Výstup: 12 V ⎓ 1 A
Spotreba energie v sieťovom pohotovostnom režime	1,5 W (Ak sú všetky sieťové porty aktivované.)
Rozmery (Š x V x H)	Približne. 270 mm x 43 mm x 195 mm
Čistá hmotnosť (Približne.)	0,87 kg
Napájacie napätie zbernice (USB)	5 V ⎓ 500 mA

Dizajn a technické údaje sa môžu zmeniť bez predchádzajúceho upozornenia.

Ako odpojiť bezdrôtové sieťové pripojenie alebo bezdrôtové zariadenie

Jednotku vypnite vypínačom.

Výmena batérie

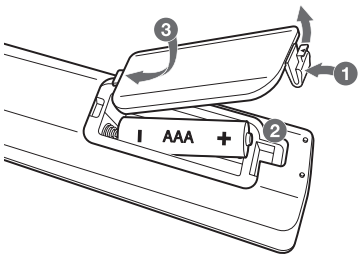

INFORMÁCIE O SOFTVÉRI TYPU OPEN SOURCE (S OTVORENÝM ZDROJOVÝM KÓDOM)

Ak chcete získať zdrojový kód, ktorý sa poskytuje na základe licencie GPL, LGPL, MPL a ďalších licencií typu Open Source (s otvoreným zdrojovým kódom) a ktorý je obsiahnutý v tomto produkte, navštívte webovú lokalitu http://opensource.lge.com. Okrem zdrojového kódu si taktiež môžete prevziať všetky uvedené licenčné podmienky, upozornenia týkajúce sa zrieknutia záruky a autorských práv.

Po zaslaní žiadosti na e-mailovú adresu opensource@lge.com vám spoločnosť LG Electronics tiež poskytne otvorený zdrojový kód na disku CD-ROM za poplatok, ktorý pokrýva náklady spojené s jeho dodaním (ako je cena média, poštovné a balné). Táto ponuka platí tri (3) roky od dátumu zakúpenia daného produktu.

Vyhlásenie o zhode

CE 0197

Spoločnosť LG Electronics European Shared Service Center B.V. týmto vyhlasuje, že tento 3D SIEŤOVÝ BLU-RAY/DVD PREHRÁVAČ je v súlade so základnými požiadavkami a ďalšími relevantnými ustanoveniami Smernice č. 1999/5/ES. Úplné znenie Vyhlásenia o zhode si môžete vyžiadať na nasledujúcej poštovej adrese:

LG Electronics European Shared Service Center B.V.
Krijgsman 1
1186 DM Amstelveen
The Netherlands

alebo si ho môžete vyžiadať na špeciálnej webovej stránke DoC:

http://www.lg.com/global/support/cedoc/cedoc#

Toto zariadenie je 2,4 GHz širokopásmovým prenosovým systémom, ktoré je určené na použitie vo všetkých členských štátoch EÚ a v krajinách EFTA.

HDMI™ HIGH-DEFINITION MULTIMEDIA INTERFACE

Java™ POWERED


LG
Life's Good

ОПРОСТЕНО РЪКОВОДСТВО

3D мрежов Blu-ray™ / DVD плейър

БЪЛГАРСКИ

За да разгледате инструкциите за разширените функции, посетете http://www.lg.com и след това изтеглете Ръководство за експлоатация. Част от съдържанието в това ръководство може да се различава от вашия модел.

МОДЕЛ
BP556

MFL69441904

www.lg.com



Преден панел

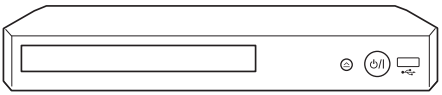

⏏ ····· Слота за диск е отворен/затворен

⏻/I ····· Захранването е включено/изключено

USB порт ····· Свържете USB устройство.

Заден панел

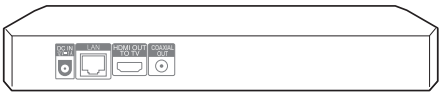

DC IN 12 V ⎓ 1 A ···· Свържете към AC адаптор.
LAN ····· Свържете към интернет.
HDMI OUT (TO TV) ····· Свържете към ТВ.
COAXIAL OUT ····· Свържете към AV приемник.

1 ТВ връзка

1. Свържете HDMI жака на плейъра към HDMI жака на ТВ, като използвате HDMI кабел.

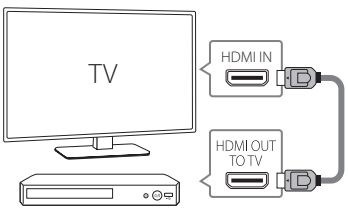

2. Настройте входния селектор на HDMI на ТВ.
3. Следвайте инструкциите на ТВ екрана, като използвате дистанционното управление.

> За да се наслаждава на онлайн услуги, играчът трябва да бъде свързан към интернет чрез кабелна или безжична връзка.

2 Начало Меню

След първоначалната настройка, менюто на началния екран ще се покаже на телевизионния екран. Насладете се на различни функции на плейъра.



Контролер на приложението



Изтеглете **LG AV Remote** приложение на вашето устройство.

Private Sound режим



С *music flow*



За повече информация, изтеглете онлайн инструкциите за употреба. **http://www.lg.com**

Допълнителна информация

Спецификация

AC адаптер	• Модел : WA-12M12FG • Производител: Asian Power Devices Inc. • Входна мощност: 100-240 V~, 50-60 Hz 0,5 A макс. • Изходна мощност: 12 V ⎓ 1 A
Консумация на енергия в мрежов режим на готовност	1,5 W (Ако всички мрежови портове са активирани.)
Размери (Ш x В x Д)	Приблиз. 270 мм x 43 мм x 195 мм
Тегло нето (приблиз.)	0,87 kg
Захранване на шината (USB)	5 V ⎓ 500 mA

Дизайнът и техническите характеристики подлежат на промени без предизвестие.

Как да изключите връзката към безжичната мрежа или безжичното устройство

Изключете уреда от бутона за захранването.

Подмяна на батерията

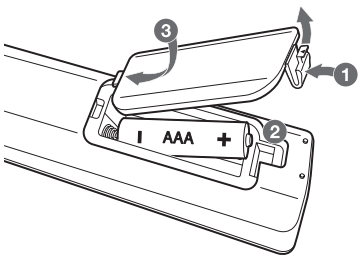

ИНФОРМАЦИЯ ЗА СОФТУЕР С ОТВОРЕН КОД

За да получите изходния код съгласно GPL, LGPL, MPL и други лицензи с отворен код, съдържащи се в този продукт, посетете уеб сайта http://opensource.lge.com. В допълнение към изходния код можете да изтеглите и всички споменати лицензионни условия, откази от гаранции и известия във връзка с авторски права.

LG Electronics ще ви предостави отворения изходен код на компактдиск срещу заплащане на разходите по осъществяване на дистрибуция, като например разходите за носители, доставка и обработка, след като изпратите имейл до opensource@lge.com. Това предложение важи за период от три (3) години от датата на закупуване на продукта.

Декларация за съответствие

CE 0197

С настоящото LG Electronics European Shared Service Center B.V. декларира, че този 3D МРЕЖОВ BLU-RAY / DVD ПЛЕЙЪР съответства на съществените изисквания и другите съответстващи разпоредби на Директива 1999/5/ЕО. Пълният текст на декларацията за съответствие може да бъде поръчан чрез заявка до следния пощенски адрес:

LG Electronics European Shared Service Center B.V.
Krijgsman 1
1186 DM Amstelveen
The Netherlands

или може да бъде поръчан чрез заявка на нашия специализиран уебсайт за декларацията за съответствие.

http://www.lg.com/global/support/cedoc/cedoc#

Това устройство е 2,4 GHz широколентова предавателна система, предназначена за използване във всички страни-членки на ЕС и държави от ЕАСТ.

HDMI™ HIGH-DEFINITION MULTIMEDIA INTERFACE

Java™ POWERED


LG
Life's Good

Life's Good

ЕДНОСТАВНО УПАТСТВО

3D мрежен Blu-ray™ / DVD плеер

МАКЕДОНСКИ

За да ги видите упатствата за напредните функции, посетете ја веб-локацијата http://www.lg.com а потоа преземете го Упатството за корисникот. Некоја од содржините во овој прирачник може да се разликува од вашата единица.

MODEL
BP556

MFL69441904

www.lg.com



Преден панел

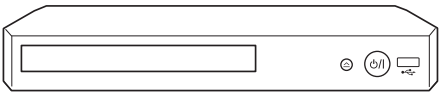

⏏ ..... Отвори / Затвори фиока за диск

⏻/I ..... Вклучи / Исклучи

USB порт ..... Поврзете USB-уред.

Заден панел

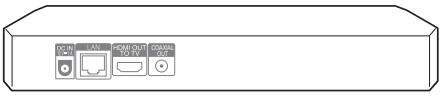

DC IN 12 V ⎓ 1 A ..... Поврзете со адаптер за наизменична струја.

LAN ..... Поврзете со интернет.

HDMI OUT (TO TV) ..... Поврзете со телевизор.

COAXIAL OUT ..... Поврзете со AB-приемник.

1 TB-Конекција

1. Поврзете HDMI-приклучок на плеерот со HDMI-приклучок на телевизорот со помош на HDMI-кабел.

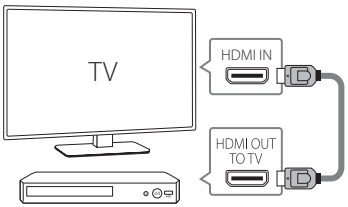

2. Поставете го избирачот на влез на HDMI на телевизорот.
3. Следете ги инструкциите на екранот на телевизорот со помош на далечински управувач.

> За да уживате во услугите на интернет, плеерот треба да се поврзе со интернет преку жична или безжична врска.

2 Почетна Мени

По почетните поставки, почетното мени се појавува на екранот на телевизорот. Уживајте во разните функции на плеерот.

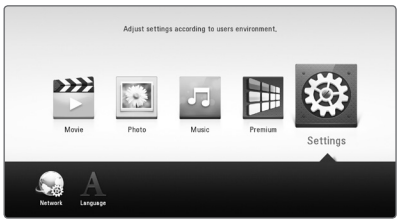

Апликација за управувач



Преземете ја апликацијата **LG AV Remote** на вашиот уред.

Private Sound режим



Со *MUSIC flow*



За повеќе информации, преземете го прирачникот за употреба преку интернет. **http://www.lg.com**

Дополнителни информации

Карактеристики

Адаптер за струја	• Модел: WA-12M12FG • Производител: Asian Power Devices Inc. • Влез: 100-240 V~, 50-60 Hz 0,5 A Макс. • Излез: 12 V ⎓ 1 A
Потрошувачка во вмрежена состојба на подготвеност	1,5 W (Ако се активирани сите мрежни порти.)
Димензии (Ш x В x Д)	Прибл. 270 mm x 43 mm x 195 mm
Нето тежина (прибл.)	0,87 kg
Напојување преку бус (USB)	5 V ⎓ 500 mA

Дизајнот и спецификациите се предмет на промена без известување.

Како да се исклучи безжичната мрежна врска или безжичниот уред

Исклучете ја единицата со користење на копчето за напојување.

Замена на батеријата

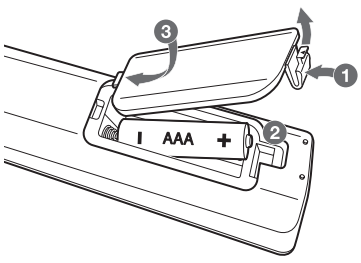

ИЗВЕСТУВАЊЕ ЗА СОФТВЕР СО ОТВОРЕН ИЗВОРЕН КОД

За да го добиете изворниот код според GPL, LGPL, MPL и другите лиценци за отворен изворен код кој се користи кај овој производ, посетете ја страницата http://opensource.lge.com . Покрај изворниот код, достапни за превземање се и сите наведени одредби на лиценца, одрекувања од одговорност и известувања за авторски права.

LG Electronics исто така ќе ви обезбеди отворен изворен код на CD-ROM диск за одреден надоместок кој го покрива трошокот за вршење на дистрибуцијата (како трошокот за медиумот, испораката и ракувањето) по доставено e-mail барање до opensource@lge.com. Оваа понуда е валидна три (3) години од датумот на купување на производот.

Изјава за сообразност

CE 0197

Со ова, LG Electronics European Shared Service Center B.V., изјавува дека овој 3D МРЕЖЕН BLU-RAY / DVD ПЛЕЕР е во согласност со основните барања и другите важечки прописи на Директивата 1999/5/EC. Целосната Изјава за сообразност може да се побара преку следната поштенска адреса:

LG Electronics European Shared Service Center B.V.
Krijgsman 1
1186 DM Amstelveen
The Netherlands

или може да се побара на нашата интернет страница посветена на Изјавата за сообразност:

http://www.lg.com/global/support/cedoc/cedoc#

Овој уред е широкопојасен преносен систем од 2,4 GHz, наменет за употреба во сите држави членки на ЕУ и ЕФТА држави.

HDMI™ HIGH-DEFINITION MULTIMEDIA INTERFACE

Java™ POWERED


LG
Life's Good

ROMÂNĂ

MANUAL DE UTILIZARE

Blu-ray™ rețea 3D / DVD player

Pentru a vedea instrucțiunile suplimentare, accesați http://www.lg.com și descărcați Manualul de folosire. Este posibil ca o parte din specificațiile cuprinse în acest manual să nu coincidă cu funcțiile aparatului dvs. de redare.

MODEL
BP556

MFL69441904

www.lg.com



Panoul frontal

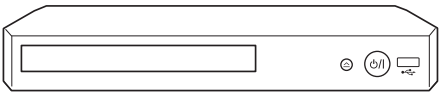

⏏ ····· Deschiderea/închiderea tăvii pentru disc

⏻/I ····· Pornire/Oprire

Port USB ····· Folosiți pentru conectarea unui dispozitiv USB.

Panoul din spate

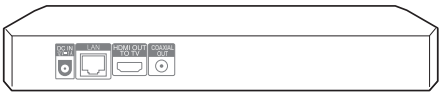

DC IN 12 V ⎓ 1 A ····· Conectați adaptorul AC.

LAN ····· Folosiți pentru conectarea la internet.

HDMI OUT (TO TV) Folosiți pentru conectarea la TV.

COAXIAL OUT ····· Folosiți pentru conectarea receptorului AV.

1 Conectarea televizorului

1. Conectați mufa HDMI a aparatului la mufa HDMI a televizorului, folosind un HDMI în acest scop.

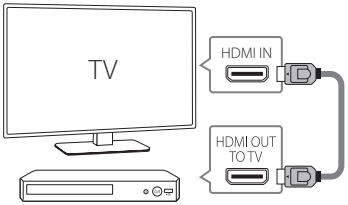

2. Setați selectorul de intrare al televizorului pe HDMI .
3. Urmăriți instrucțiunile afișate pe ecranul televizorului, și folosiți telecomanda.

> Folosiți conexiunea wireless sau prin cablu pentru conectarea la internet, pentru a vă bucura astfel și de serviciile noastre online.

2 Meniul Acasă

După setarea inițială apare meniul principal pe ecranul televizorului. Bucurați-vă de diferitele funcții de redare.

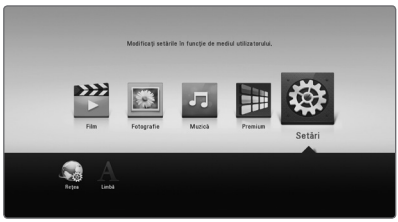

Aplicația de controlare



Descărcați aplicația **LG AV Remote** pe dispozitivul dvs.

Modul Private Sound



Cu *MUSIC flow*



Pentru mai multe informații descărcați ghidul de utilizare online. **http://www.lg.com**

Informaţii suplimentare

Specificaţii tehnice

Adaptor pentru curent electric	• Model : WA-12M12FG • Producător: Asian Power Devices Inc. • Intrare: 100-240 V~, 50-60 Hz 0.5 A Max. • Ieşire: 12 V ⎓ 1 A
Consumul de energie de la reţea în standby	1.5 W (Dacă toate port-urile din reţea sunt active.)
Dimensiuni (L x H x A)	Aprox. 270 mm x 43 mm x 195 mm
Greutate netă (aprox.)	0.87 kg
Alimentare curent Bus (USB)	5 V ⎓ 500 mA

Designul şi specificaţiile pot fi modificate fără o înştiinţare prealabilă.

Cum să deconectaţi reţeaua wireless sau dispozitivul wireless

Opriţi aparatul folosind butonul de oprire.

Înlocuirea bateriilor

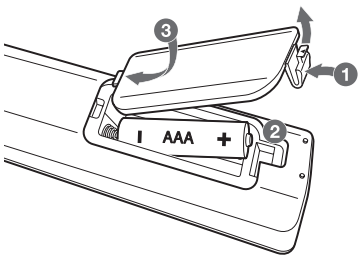

NOTĂ PRIVIND SOFTWARE-UL OPEN SOURCE

Pentru a obţine codul sursă din GPL, LGPL, MPL şi alte licenţe open source, care sunt conţinute în acest produs, vă rugăm să vizitaţi http://opensource.lge.com. În plus faţă de codul sursă, toate condiţiile licenţei, denegările de responsabilitate privind garanţia şi notele despre drepturile de autor la care se face referire sunt disponibile pentru descărcare.

LG Electronics va oferi şi codul sursă pe CD-ROM în schimbul unei sume care să acopere costurile unei asemenea distribuţii (cum ar fi costurile suporturilor media, de transport şi de procesare), în urma unei solicitări prin e-mail la opensource@lge.com. Această oferă este valabilă timp de trei (3) ani de la data la care aţi achiziţionat produsul.

Declaraţie de Conformitate

CE 0197

Prin aceasta, LG Electronics European Shared Service Center B.V. declară că acest BLU-RAY REŢEA 3D / DVD PLAYER îndeplineşte cerinţele esenţiale şi alte prevederi relevante ale Directivei 1999/5/EC. Declaraţia de Conformitate integrală poate fi solicitată la următoarea adresă poştală:

LG Electronics European Shared Service Center B.V.
Krijgsman 1
1186 DM Amstelveen
The Netherlands

sau poate fi solicitată de pe site-ul nostru dedicat DoC:

http://www.lg.com/global/support/cedoc/cedoc#

Acest dispozitiv este un sistem de transmisie de bandă largă 2,4 GHz, destinat utilizării în toate statele UE şi ţările EFTA.

HDMI™ HIGH-DEFINITION MULTIMEDIA INTERFACE

Java™ POWERED


LG
Life's Good

POLSKI

INSTRUKCJA OBSŁUGI

3D Blu-ray™ z obsługą sieci / odtwarzacz DVD

Aby przejrzeć opis dla funkcji zaawansowanych proszę odwiedzić stronę http://www.lg.com I pobrać instrukcję obsługi. Niektóre elementy i funkcje opisane w tej instrukcji mogą różnić się od dostępnych w Twoim odtwarzaczu.

MODEL
BP556

MFL69441904

www.lg.com



Panel przedni

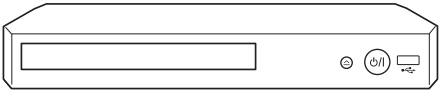

⏏ ····· Otwórz/Zamknij tacę napędu

⏻/I ····· Włączanie/wyłączanie zasilania

Port USB ····· Podłącz urządzenie USB

Panel tylny

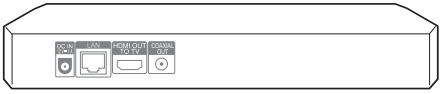

DC IN 12 V ⎓ 1 A ····· odłącz do adaptera AC.
LAN ····· Podłącz do Internetu.
HDMI OUT (TO TV) ····· Podłącz do TV.
COAXIAL OUT ····· Podłącz do odbiornika AV.

1 Połączenie z TV

1. Podłącz odtwarzacz za pomocą przewodu HDMI, do wejścia HDMI w telewizorze HDMI.

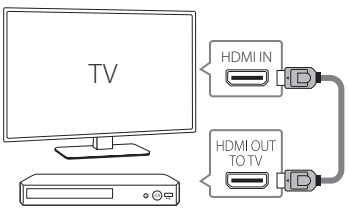

2. Ustaw selektor wejść na TV na HDMI.
3. Postępuj zgodnie z instrukcjami wyświetlanymi na telewizorze za pomocą pilota.

> Aby można było korzystać z usług internetowych, odtwarzacz musi być podłączony do Internetu za pomocą przewodu lub połączenia bezprzewodowego.

2 Główne Menu

Gdy tylko zakończysz wybieranie wstępnych ustawień, na ekranie TV wyświetli się Menu główne. Ciesz się wieloma funkcjami odtwarzacza.



Aplikacja do obsługi



Pobierz **LG AV Remote** na swoje urządzenie.

Tryb Prywatny dźwięk



Z *MUSIC flow*



Aby uzyskać więcej informacji, pobierz internetową instrukcję obsługi. **http://www.lg.com**

Dodatkowe informacje

Specyfikacja

Zasilacz AC	• Model : WA-12M12FG • Producent: Asian Power Devices Inc. • Wejście: 100-240 V~, 50-60 Hz 0,5 A Maks. • Wyjście: 12 V ⎓ 1 A
Pobór mocy w trybie gotowości z połączeniem sieciowym	1,5 W (Jeżeli wszystkie porty sieci są aktywowane.)
Wymiary (szer. x wys. x gł.)	Aprox. 270 mm x 43 mm x 195 mm
Masa netto (około)	0,87 kg
Zasilanie Bus Power (USB)	5 V ⎓ 500 mA

Projekt i specyfikacje mogą ulec zmianom bez powiadomienia.

Jak rozłączyć połączenie z siecią bezprzewodową lub urządzenie bezprzewodowe

Wyłączyć jednostkę przy pomocy przycisku zasilania.

Wymiana baterii

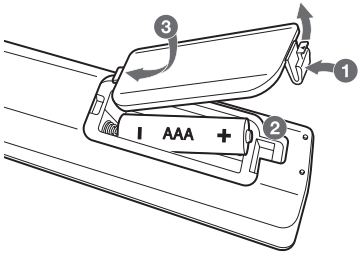

INFORMACJA DOTYCZĄCA OPROGRAMOWANIA OPEN SOURCE

Zawarty w tym produkcie kod źródłowy podlegający licencjom GPL, LGPL, MPL i innym licencjom open source można pobrać ze strony internetowej http://opensource.lge.com. Oprócz kodu źródłowego ze strony można pobrać warunki wszystkich wymienionych licencji, zastrzeżenia gwarancyjne i informacje o prawach autorskich.

Firma LG Electronics może udostępnić kod źródłowy na płycie CD-ROM za opłatą pokrywającą koszty takiej dystrybucji
(w tym koszty nośników, transportu i obsługi) na wniosek przesłany na adres opensource@lge.com. Oferta jest ważna przez okres trzech (3) lat od daty zakupu produktu.

Deklaracja zgodności

CE 0197

Niniejszym LG Electronics European Shared Service Center B.V. deklaruje, że urządzenie 3D BLU-RAY Z OBSŁUGĄ SIECI / ODTWARZACZ DVD jest zgodne z wymaganiami oraz innymi stosownymi postanowieniami Dyrektywy 1999/5/EC. Kompletną Deklarację zgodności można zażądać pod następującym adresem pocztowym:

LG Electronics European Shared Service Center B.V.
Krijgsman 1
1186 DM Amstelveen
The Netherlands

lub można o nią poprosić na naszej specjalnej stronie internetowej DoC:

http://www.lg.com/global/support/cedoc/cedoc#

Urządzenie to wykorzystuje łączność szerokopasmową 2,4 GHz i przeznaczone jest do użytkowania we wszystkich krajach członkowskich UE oraz EFTA.

HDMI™ HIGH-DEFINITION MULTIMEDIA INTERFACE

Java™ POWERED


LG
Life's Good

LG
Life's Good

MAGYAR

EGYSZERŰSÍTETT KÉZIKÖNYV

Network 3D Blu-ray Disc™ / DVD Player

A speciális funkciókkal kapcsolatos utasítások megtekintése érdekében látogassa meg a http://www.lg.com honlapot és töltse le a Felhasználói kézikönyvet. A kézikönyv tartalmának bizonyos részei eltérhetnek az ön készülékétől.

TÍPUS
BP556

MFL69441904

www.lg.com

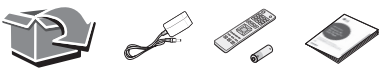

Előlap

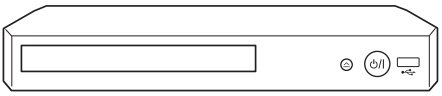

⏏ ····· Lemeztálca nyitása/zárása

⏻/I ····· Be/Ki kapcsoló

USB CSATLAKOZÓ ····· Használja USB egység csatlakoztatásához.

Hátlap

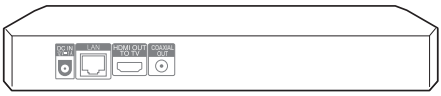

DC IN 12 V ⎓ 1 A ····· Használja AC adapter csatlakoztatásához.

LAN ····· Csatlakozzon az internetre.

HDMI OUT (TO TV) ····· Használja a TV-hez történő csatlakozáshoz

COAXIAL OUT ··· Használja az AV audió eszközhöz történő csatlakoztatáshoz.

1 TV csatlakoztatás

1. Csatlakoztassa a lejátszó HDMI csatlakozóját a televízió HDMI csatlakozójához. Használjon egy HDMI kábelt erre a célra.

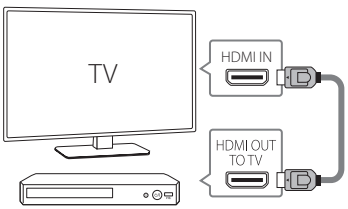

2. Állítsa be a televízió HDMI bemenetét.
3. Kövesse a televízió képernyőjén kijelzett utasításokat és használja a távvezérlőt.

Az online szolgáltatások használatához csatlakoztassa a lejátszót az internethez, UTP kábel vagy vezeték nélküli csatlakozás használatával.

2 Fő menü

A kezdeti beállítások után a TV képernyőjén megjelenik a Fő menü. Használja ki lejátszója különböző funkcióit.



A vezérlő alkalmazás



Töltse le eszközére az **LG AV Remote** alkalmazást.

Private Sound mód



Ezzel: *MUSIC flow*



További információkért kérjük, töltse le az online használati útmutatót. **http://www.lg.com**

További információk

Műszaki jellemzők

Hálózati adapter	• Típus : WA-12M12FG • Gyártó: Asian Power Devices Inc. • Bemenet: 100-240 V~, 50-60 Hz 0,5 A max. • Kimenet: 12 V ⎓ 1 A
Hálózati készenléti teljesítményfelvétel	1,5 W (ha minden hálózati port aktiválva van.)
Méretek (szél. x mag. x mélys.)	kb. 270 mm x 43 mm x 195 mm
Nettó tömeg (kb.)	0.87 kg
Busz tápfeszültsége (USB)	5 V ⎓ 500 mA

A formatervezés és a műszaki adatok előzetes bejelentés nélkül megváltozhatnak.

A vezeték nélküli hálózati kapcsolat vagy a vezeték nélküli eszköz lecsatlakoztatása

A bekapcsoló gombbal kapcsolja ki a készüléket.

Az akkumulátor cseréje

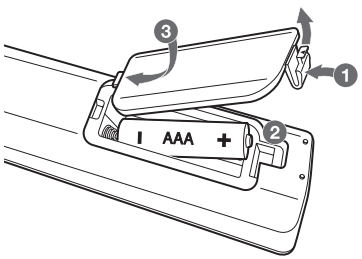

NYÍLT FORRÁSKÓDÚ SZOFTVEREKRE VONATKOZÓ MEGJEGYZÉSEK

Ha hozzá kíván jutni a forráskódhoz GPL, LGPL, MPL és a készülék által tartalmazott más nyílt forráskódú licencek alapján, látogasson el a következő webhelyre: http://opensource.lge.com. A forráskód mellett minden hivatkozott licencfeltétel, jótállási nyilatkozat és szerzői jogi közlemény letölthető.

Az LG Electronics - térítés ellenében -, CD-ROM-on hozzáférhetővé teszi a forráskódot. A lemez ára a forgalmazás költségeit (pl. az adathordozó ára, szállítási és kezelési költség) tartalmazza. A CD-ROM-ot a következő címen lehet megrendelni e-mailben: opensource@lge.com. Ez az ajánlat a készülék megvásárolásától számított három (3) évig érvényes.

Megfelelőségi nyilatkozat

CE 0197

Az LG Electronics European Shared Service Center B.V. ezennel kijelenti, hogy ez a 3D NETWORK BLU-RAY / DVD PLAYER teljesíti az 1999/5/EC irányvonal alapvető követelményeit és egyéb vonatkozó előírásait. A teljes megfelelőségi nyilatkozat a következő postacímen kérhető:

LG Electronics European Shared Service Center B.V.
Krijgsman 1
1186 DM Amstelveen
The Netherlands

vagy letölthető a kijelölt DoC weboldalunkról:

http://www.lg.com/global/support/cedoc/cedoc#

Ez a készülék egy 2,4 GHz frekvencián működő szélessávú átviteli rendszer, amely használható az EU minden tagállamában és az EFTA országokban.

HDMI™ HIGH-DEFINITION MULTIMEDIA INTERFACE

Java™ POWERED


LG
Life's Good

LG
Life's Good

РУССКИЙ

ПРОСТОЕ РУКОВОДСТВО

Плеер 3D Blu-ray / DVD с сетевыми функциями

Для ознакомления с инструкциями по использованию расширенных функциональных возможностей посетите веб-сайт http:// www.lg.com и загрузите «Руководство пользователя». Некоторая информация в данном руководстве может не соответствовать вашему устройству.

МОДЕЛЬ: BP556



www.lg.com



Передняя панель

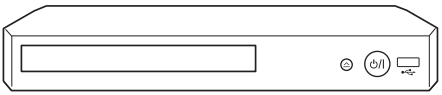

⏏ ····· Открытие и закрытие лотка диска

⏻/I ····· Включение и выключение питания

Порт USB ····· Подключение к устройству USB.

Задняя панель

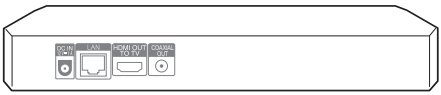

DC IN 12 V ⎓ 1 A ····· Подключение к адаптеру переменного тока.
LAN ····· Подключение к Интернету.
HDMI OUT (TO TV) ····· Подключение к ТВ.
COAXIAL OUT ····· Подключение к AV-ресиверу.

1 Подключение к ТВ

1. Соедините разъем HDMI на проигрывателе с разъемом HDMI на ТВ с помощью кабеля HDMI.

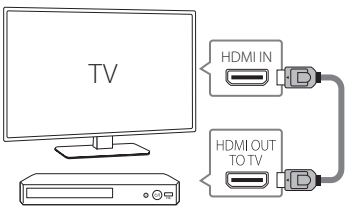

2. Выберите HDMI в качестве источника входящего сигнала на ТВ.
3. Следуйте инструкциям на экране ТВ, используя пульт ДУ.

Для использования онлайн сервисов проигрыватель должен быть подключен к Интернету.

2 Главное меню

После первоначальной настройки на экране телевизора появится Главное меню. Наслаждайтесь разнообразием функций вашего проигрывателя.



Приложение для управления



Загрузите приложение **LG AV Remote** на ваше устройство.

Режим Private Sound



С *music flow*



Для более подробной информации загрузите руководство пользователя. **http://www.lg.com**

Дополнительные сведения

Технические характеристики

Адаптер питания	• Модель : WA-12M12FG • Изготовитель : Asian Power Devices Inc. • Вход: ~100–240 В 50–60 Гц / 0,5 А макс. • Выход: пост. ток 12 В ⎓ 1 А
Потребляемая мощность в режиме ожидания сети	1,5 Вт (если все сетевые порты активированы.)
Размеры (Ш x В x Г)	Прибл. 270 мм x 43 мм x 195 мм
Масса нетто (приблизительно)	0,87 кг
Питание шины USB	5 В ⎓ 500 мА

Конструкция устройства и его технические характеристики могут быть изменены без предварительного уведомления.

Как отключить беспроводное подключение к сети или беспроводное устройство.

Выключите устройство кнопкой питания.

Замена батареи

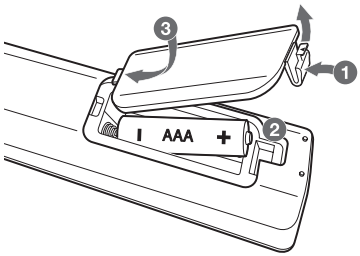

Уведомление о программном обеспечении с открытым исходным кодом

Для получения исходного кода по условиям лицензий GPL, LGPL, MPL и других лицензий с открытым исходным кодом, который содержится в данном продукте, посетите веб-сайт: http://opensource.lge.com.

Кроме исходного кода, для загрузки доступны все соответствующие условия лицензии, отказ от гарантий и уведомления об авторских правах.

LG Electronics также предоставляет исходный код на компакт-диске за плату, которая покрывает стоимость выполнения этой рассылки (в частности, стоимость медианосителя, пересылки и обработки) посредством запросов в LG Electronics по адресу: opensource@lge.com. Данное предложение действительно в течение трех (3) лет с даты приобретения изделия.

Заявление о соответствии

CE 0197

Настоящим сервисный центр LG Electronics European Shared Service Center B.V. заявляет, что этот СЕТЕВОЙ BLU-RAY 3D / DVD-ПРОИГРЫВАТЕЛЬ соответствует требованиям и другим важным условиям Директивы 1999/5/EC. Полный текст Заявления о соответствии может быть запрошен по следующему почтовому адресу:

LG Electronics European Shared Service Center B.V.
Krijgsman 1
1186 DM Amstelveen
The Netherlands

или может быть запрошено на нашем выделенном веб-сайте DoC:

http://www.lg.com/global/support/cedoc/cedoc#

Это устройство представляет собой широкополосную передающую систему с частотой 2,4 ГГц, предназначенную для использования во всех странах – членах ЕС и ЕАСТ.

HDMI™ HIGH-DEFINITION MULTIMEDIA INTERFACE

Java™ POWERED


LG
Life's Good

LG
Life's Good

VIENKĀRŠĀ ROKASGRĀMATA

Network 3D Blu-ray Disc™ / DVD Player

LATVIEŠU

Lai skatītu norādījumus par uzlabotām iespējām, apmeklējiet http://www.lg.com un lejupielādējiet Lietošanas rokasgrāmatu. Daļa no šīs instrukcijas satura var Jūsu atskaņotājam būt atšķirīga.

MODEĻI
BP556

MFL69441904

www.lg.com



Priekšējais panelis

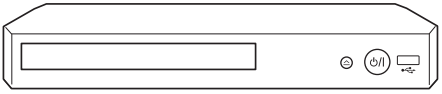

⏏ ····· Diskdziņa nodalījums atvērts / aizvērts

⏻/I ····· Ieslēgšana / izslēgšana

USB pieslēgvieta ····· Pievieno USB ierīci.

Aizmugures panelis

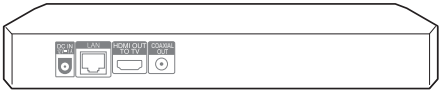

DC IN 12 V ⎓ 1 A ····· Pievieno pie maiņstrāvas adaptera.

LAN ····· Pievieno pie interneta.

HDMI OUT (TO TV) ····· Pievieno pie televizora.

COAXIAL OUT ····· Pievieno pie AV uztvērēja.

1 Televizora savienojums

1. Savienojiet atskaņotāja HDMI ligzdu ar televizora HDMI ligzdu, izmantojot HDMI kabeli.

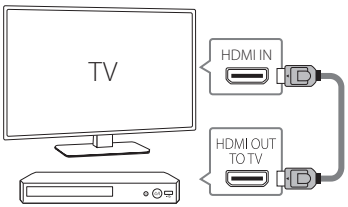

2. Uzstādiet televizorā ievades selektoru uz HDMI.
3. Izmantojot tālvadības pulti, izpildiet televizora ekrānā redzamās norādes.

> Lai varētu lietot tiešsaistes pakalpojumus, atskaņotājam jābūt pievienotam internetam ar vadu vai bezvadu pieslēgumu.

2 Sākumlapa Izvēlne

Pēc sākotnējās iestatīšanas televizora ekrānā parādīsies Sākuma izvēlne. Izmantojiet dažādas atskaņotāja funkcijas.

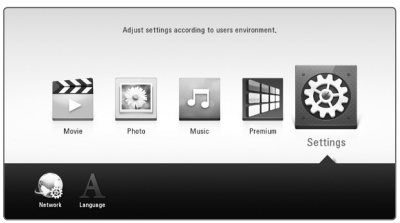

Kontrollera lietotne



Lejupielādējiet ierīcē **LG AV Remote** lietotni.

Privātas skaņas režīms



Ar *MUSIC flow*



Plašāku informāciju varat iegūt, lejupielādējot tiešsaistes lietotāja rokasgrāmatu. **http://www.lg.com**

Papildinformācija

Specifikācijas

Maiņstrāvas adapters	• Modelis : WA-12M12FG • Ražotājs : Asian Power Devices Inc. • Ieejas jauda : 100-240 V~, 50-60 Hz 0.5 A Max. • Izejas jauda : 12 V ⎓ 1 A
Elektroenerģijas patēriņš tīkla gaidstāves režīmā	1,5 W (ja visas tīkla pieslēgvietas ir aktivizētas.)
Izmēri (P x A x D)	Aptuveni 270 mm x 43 mm x 195 mm
Svars (aptuveni)	0,87 kg
Maģistrālā barošana (USB)	5 V ⎓ 500 mA

Dizains un tehniskie parametri var tikt mainīti bez iepriekšēja paziņojuma.

Kā atslēgt bezvadu tīkla savienojumu vai bezvadu ierīci.

Izslēdziet ierīci, izmantojot ieslēgšanas pogu.

Baterijas nomaiņa

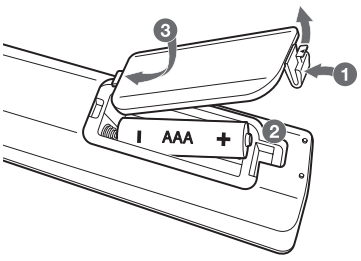

Atvērtā pirmkoda programmatūras informācija

Lai saņemtu pirmkodu saskaņā ar GPL, LGPL, MPL un citām pirmkoda licencēm, kas ir iekļautas šajā ierīcē, lūdzu, apmeklējiet tīmekļa vietni http://opensource.lge.com.

Papildus pirmkodam varat lejupielādēt visus atbilstošos licences nosacījumus, garantijas atrunas un autortiesību paziņojumus.

LG Electronics pēc pieprasījuma (rakstot uz e-pasta adresi opensource@lge.com) pirmkodu piegādās arī CD-ROM formātā par maksu, kas sedz tālāk norādītās izplatīšanas veikšanas izmaksas (piemēram, datu nesēja, piegādes un apstrādes izmaksas). Šis piedāvājums ir spēkā trīs (3) gadus no ierīces iegādes datuma.

Atbilstības deklarācija

CE 0197

Ar šo uzņēmums LG Electronics European Shared Service Center B.V. paziņo, ka šis 3D TĪKLA BLU-RAY / DVD ATSKAŅOTĀJS ir konstruēts saskaņā ar pamatprasībām un citiem saistītajiem direktīvas 1999/5/EK noteikumiem. Pilnu Atbilstības deklarāciju var saņemt, nosūtot pieprasījumu uz šādu adresi:

LG Electronics European Shared Service Center B.V.
Krijgsman 1
1186 DM Amstelveen
The Netherlands

vai mūsu mājaslapas īpašajā atbilstības deklarāciju sadaļā:

http://www.lg.com/global/support/cedoc/cedoc#

Šī ierīce is 2.4 GHz platjoslas pārraidīšanas sistēma, kas paredzēta izmantošanai visās ES dalībvalstīs un EFTA valstīs.

HDMI™ HIGH-DEFINITION MULTIMEDIA INTERFACE

Java™ POWERED


LG
Life's Good

LG
Life's Good

PAPRASTASIS VADOVAS

Network 3D Blu-ray Disc™ / DVD Player

LIETUVIŲ K.

Norėdami peržiūrėti papildomų savybių instrukcijas, atsidarykite http://www.lg.com internetinį puslapį ir atsisiųskite naudotojo vadovą. Kai kurios šio vadovo turinio vietos gali skirtis nuo Jūsų grotuvo.

MODELIS
BP556

MFL69441904

www.lg.com



Priekinis skydelis

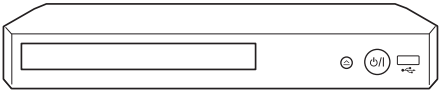

⏏ ····· Diskų dėklo atidarymas / uždarymas

⏻/I ····· Maitinimo įjungimas / išjungimas

USB prievadas ····· USB įrenginio prijungimas.

Galinis skydelis

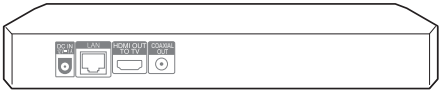

DC IN 12 V ⎓ 1 A ·· Kintamosios srovės adapterio prijungimas.
LAN ····· Prijungimas prie interneto.
HDMI OUT (TO TV) ····· Televizoriaus prijungimas.
COAXIAL OUT · Garso ir vaizdo imtuvo prijungimas.

1 Televizoriaus prijungimas

1. Prijunkite leistuvo HDMI lizdą prie televizoriaus HDMI lizdo naudodami HDMI kabelį.

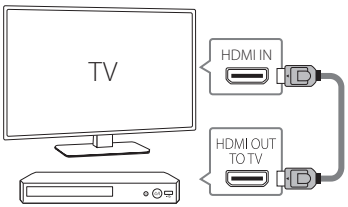

2. Televizoriuje įvestį nustatykite į HDMI.
3. Sekite instrukcijas televizoriaus ekrane naudodami nuotolinio valdymo pultą.

Norint mėgautis paslaugomis internete leistuvas turėtų būti laidiniu arba belaidžiu ryšiu prijungtas prie interneto.

2 Pradžios meniu

Atlikus pradinę sąranką televizoriaus ekrane pasirodys Pradžios meniu. Mėgaukitės įvairiomis leistuvo funkcijomis.

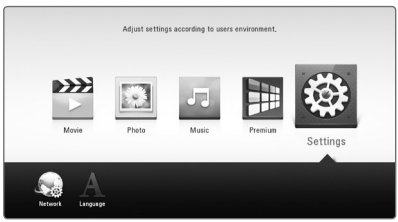

Valdymo programa



Savo įrenginyje atsisiųskite **„LG AV Remote“** programą.

„Private Sound“ režimas



Su *MUSIC flow*



Norėdami gauti daugiau informacijos, atsisiųskite savininko vadovą. **http://www.lg.com**

Papildoma informacija

Techniniai duomenys

Kintamos srovės adapteris	• Modelis : WA-12M12FG • Gamintojas : Asian Power Devices Inc. • Įvestis : 100-240 V~, 50-60 Hz 0.5 A Max. • Išvestis : 12 V ⎓ 1 A
Galios suvartojimas prijungus prie tinklo budėjimo režime	1,5 W (jei aktyvuoti visi tinklo prievadai.)
Bendri matmenys (P x A x G)	Apytiksliai 270 mm x 43 mm x 195 mm
Grynasis svoris (apytikr.)	0,87 kg
Magistralės kroviklis (USB)	5 V ⎓ 500 mA

Konstrukcija ir techniniai duomenys gali būti keičiami iš anksto nepranešus.

Kaip atsijungti nuo belaidžio tinklo arba belaidžio įrenginio.

Išjunkite elementą naudodamiesi maitinimo mygtuku.

Elemento pakeitimas

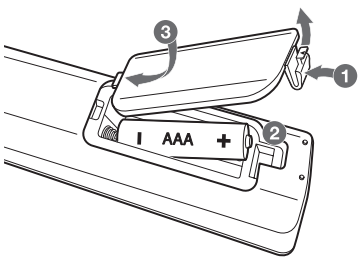

Informacija apie atvirojo kodo programinės įrangos naudojimą

Norėdami gauti šiame gaminyje esantį atvirąjį kodą pagal GPL, LGPL, MPL ir kitas atvirojo kodo licencijas, apsilankykite http://opensource.lge.com.

Atsisiųsti galima ne tik atvirąjį kodą, bet ir visas nurodytų licencijų sąlygas, garantijų atsisakymus ir autorių teisių pastabas.

„LG Electronics" siūlo tiekti atvirosios programinės įrangos kodą kompaktinėje plokštelėje už mokestį, padengiantį platinimo išlaidas (tokias kaip laikmenos kaina, gabenimas ir aptarnavimas) pagal el. paštu „LG Electronics" pateiktą paraišką adresu opensource@lge.com. Šis pasiūlymas galioja trejus (3) metus nuo gaminio įsigijimo datos.

Atitikties deklaracija

CE 0197

Šiuo dokumentu „LG Electronics European Shared Service Center B.V." patvirtina, kad šis TRIMATIS BLU-RAY / DVD GROTUVAS atitinka esminius ir visus kitus direktyvos 1999/5/EB reikalavimus. Galima pateikti prašymą pilnai atitikties deklaracijos formai gauti toliau nurodytu adresu:

LG Electronics European Shared Service Center B.V.
Krijgsman 1
1186 DM Amstelveen
The Netherlands

taip pat galima pateikti prašymą mūsų atitikties deklaracijoms skirtame tinklalapyje:

http://www.lg.com/global/support/cedoc/cedoc#

Šis prietaisas yra 2,4 GHz magistralinė ryšio sistema, skirta naudojimui visose ES valstybėse ir ELPA šalyse.

HDMI™ HIGH-DEFINITION MULTIMEDIA INTERFACE

Java™ POWERED


LG
Life's Good

LG
Life's Good

LIHTNE KASUTUSJUHEND

Network 3D Blu-ray Disc™ / DVD Player

EESTI

Keerukamate funktsioonide juhised leiate kodulehelt http://www.lg.com; seejärel laadige alla kasutusjuhend. Teatud osa siinsest juhendist võib Teie pleierist erineda.

MUDEL
BP556

MFL69441904

www.lg.com

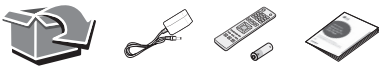

Esipaneel

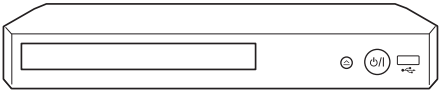

⏏ ····· Plaadisahtel avatud / suletud

⏻/I ····· Toide sisse/välja

USB-port ····· Ühendab USB seadmega.

Tagapaneel

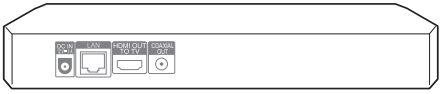

DC IN 12 V ⎓ 1 A ····· Ühendab AC adapteriga.
LAN ····· Ühendus internetiga.
HDMI OUT (TO TV) ····· Ühendab teleriga.
COAXIAL OUT ····· Ühendab AV vastuvõtjaga.

1 Teleriühendus

1. Ühendage HDMI pistik mängijaga HDMI pistikuga teleril, kasutades HDMI juhet.

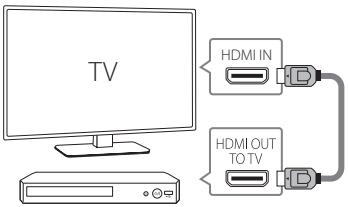

2. Seadke sisendi valits HDMI valikule teleris.
3. Järgige juhiseid TV ekraanil kasutades kaugjuhtimispulti.

> Online teenuste nautimiseks, peab mängija olema ühendatud internetiga, kas juhtmega või juhtmeta ühenduse abil.

2 Home menüü

Peale esmast seadistamist, ilmub TV ekraanile Kodumenüü. Nautige mängija erinevaid funktsioone.

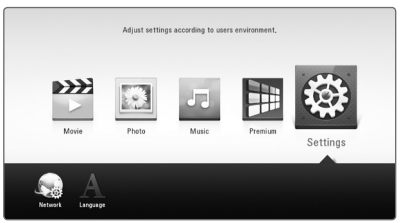

Juhtimise rakendus



Laadige oma seadmesse alla **LG AV Remote** rakendus

Private Sound Mode (Privaatne helirežiim)



Koos *MUSIC flow*



Lisainformatsiooniks laadige alla kasutusjuhend.
http://www.lg.com

Lisateave

Tehnilised andmed

Vahelduvvooluadapter	• Mudel : WA-12M12FG • Tootja : Asian Power Devices Inc. • Sisend : 100-240 V~, 50-60 Hz 0.5 A Max. • Väljund : 12 V ⎓ 1 A
Võimustarve võrguühenduses oleva ooterežiimis seadme korral	1,5 W (kui kõik võrgupordid on aktiveeritud.)
Välismõõtmed (L x K x S)	Ligikaudu 270 mm x 43 mm x 195 mm
Netomass (umbkaudne)	0,87 kg
Pordi toide (USB)	5 V ⎓ 500 mA

Kujundus ja tehnilised tingimused võivad ette teatamata muutuda.

Kuidas katkestada juhtmevaba võrguühendus või ühendada lahti juhtmevaba seade.

Lülitage seade toitenuppu kasutades välja.

Patarei vahetamine

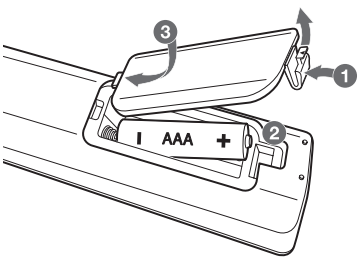

Teave avatud lähtekoodiga tarkvara märkuse kohta

Selles tootes olevate GPL, LGPL, MPL ja muude vabatarkvaralitsentside saamiseks külastage veebsaiti http://opensource.lge.com.

Lisaks lähtekoodile on allalaadimiseks saadaval ka kõik viidatud litsentsitingimused, garantii lahtiütlused ja autoriõiguseteated.

Kui saadate e-kirja aadressil opensource@lge.com ja esita päringu, annab LG Electronics avatud lähtekoodi CD-plaadil tasu eest, mis katab sellise levitusmeetodi kulud (kandja-, tarne- ja käsitsemiskulud). Pakkumine kehtib kolm (3) aastat, alates toote ostukuupäevast.

Vastavusdeklaratsioon

CE 0197

LG Electronics European Shared Service Center B.V. kinnitab, et see VÕRGUÜHENDUSEGA 3D BLU-RAY/DVD-MÄNGIJA vastab direktiivi 1999/5/EÜ olulistele nõuetele ja teistele asjakohastele sätetele. Kogu vastavusdeklaratsiooniga tutvumiseks saatke vastav taotlus järgmisele postiaadressile:

LG Electronics European Shared Service Center B.V.
Krijgsman 1
1186 DM Amstelveen
The Netherlands

või külastage meie spetsiaalset vastavusdeklaratsiooni veebilehte

http://www.lg.com/global/support/cedoc/cedoc#

See seade on 2,4 GHz lairibaülekandesüsteem, mida saab kasutada kõigis ELi liikmesriikides ja EFTA riikides.

HDMI™ HIGH-DEFINITION MULTIMEDIA INTERFACE

Java™ POWERED


LG
Life's Good