

MANUAL SIMPLE

# Micro Audio Hi-Fi

Antes de utilizar su producto lea atentamente este manual de instrucciones.  
Para ver las instrucciones de las características avanzadas,  
visite <http://www.lg.com> y descargue el Manual del propietario.  
Ciertos contenidos de este manual pueden no coincidir con los de su unidad.

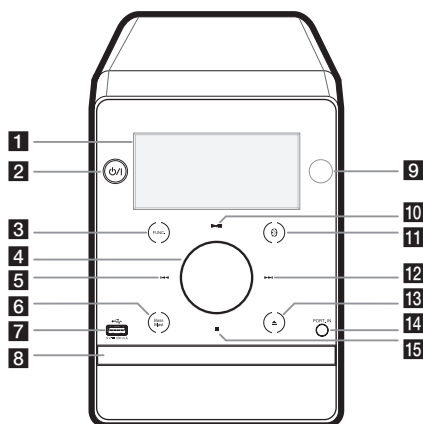
MODELO  
CM2760



[www.lg.com](http://www.lg.com)

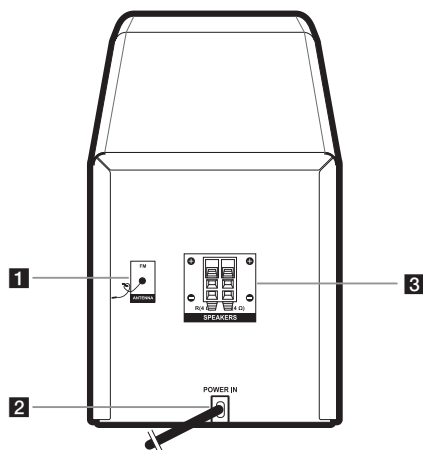


## Panel frontal



- 1** Pantalla
- 2** (Encendido/Apagado): Enciende o apaga la unidad.
- 3** **FUNC.** : Selecciona la función y la fuente de entrada.
- 4** Ajusta el volumen de la bocina.
- 5** (Saltar/Buscar) Busca hacia atrás. / Salta a la pista/ archivo anterior. / Selecciona las emisoras de radio.
- 6** **Bass Blast** : Selecciona el efecto BASS.
- 7** **USB** : Reproduce los archivos de audio conectando el dispositivo USB.
- 8** Bandeja de discos
- 9** Sensor remoto
- 10** (Reproducir/Pausa): Inicia la reproducción o la pone en pausa. / Selecciona Estéreo/Mono.
- 11** : Cambia la fuente de entrada a **Bluetooth**.
- 12** (Saltar/Buscar): Busca hacia delante. / Salta a la pista/ archivo siguiente. / Selecciona las emisoras de radio.
- 13** : Abre y cierra la bandeja de discos.
- 14** **PORT. IN** : Conexión a un dispositivo portátil.
- 15** (Detener) : Detiene la lectura.

## Panel Trasero



- 1** FM ANTENNA
- 2** POWER IN
- 3** Terminales de **SPEAKERS (L/R)**

### Aplicación del controlador



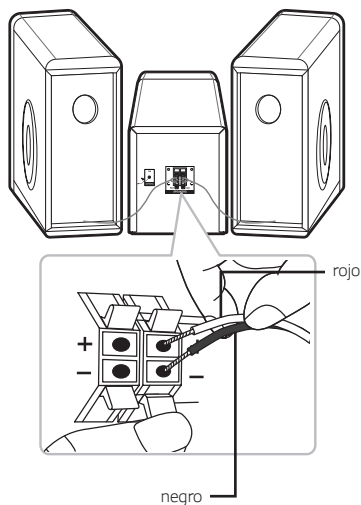
Descargue la aplicación **Music Flow Bluetooth** a su dispositivo.

### LG Sound Sync (inalámbrico)



Para más información, descargue el manual del propietario. <http://www.lg.com>

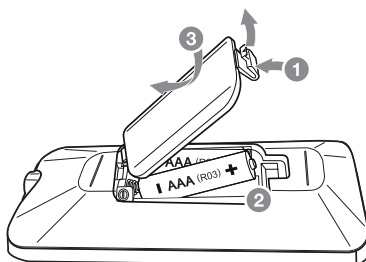
## Conexión de las bocinas



## Modo de desconexión de la conexión de red inalámbrica o el dispositivo inalámbrico


Apague la unidad presionando el botón de encendido/apagado durante más de 5 segundos.

## Sustitución de la batería



## Información adicional

### Especificaciones

Requisitos de alimentación eléctrica	Consulte la etiqueta principal de la unidad
Consumo de energía	Consulte la etiqueta principal de la unidad Reposo conectado en red: 0,5 W (Si están activados todos los puertos de red.)
Dimensiones (An x Al x F)	Aprox. 170 mm x 230 mm x 276 mm
Peso neto	Aprox. 2,2 kg
USB (Bus Power Supply)	5 V  500 mA
Amplificador (potencia de salida valor cuadrático medio total)	160 W

El diseño y las especificaciones están sujetos a cambios sin previo aviso.

