

안전을 위해 주의하기



제품을 사용하기 전에 읽어주세요.

다음의 ‘안전을 위해 주의하기’는 예상하지 못한 위험이나 손해를 방지하기 위한 것이니 반드시 확인하세요. ‘안전을 위해 주의하기’는 ‘경고’와 ‘주의’, 두 가지로 구분되어 있습니다.

경고

- 아래 사항을 준수하지 않으면 화재나 감전 등으로 심각한 상해나 사망에 이를 수 있습니다.

제품을 설치할 때

금지 사항

- 물 또는 빗물이 튀는 곳이나 습기가 많은 곳에 설치하지 마세요.
- LG전자 서비스 센터의 수리기사 이외에는 전자파 에너지에 노출되지 않도록 보호 덮개를 포함하여 제품을 분해·수리·개조하지 마세요.

- 재설치를 원할 때는 LG전자 서비스 센터(1544-7777)로 문의하세요.

- 밀폐된 공간 또는 수납장에 제품을 설치하지 마세요. (빌트인 전용 모델은 해당 사항 아님)
- 조리실 내부의 나사를 강제로 분해하지 마세요.

준수 사항

- 안전을 위해 반드시 접지하세요. 상세 접지 방법은 설명서의 ‘접지할 때 알아두기’를 참조하거나 LG전자 서비스 센터(1544-7777)에 문의하세요.
- 전원 플러그를 빼기 쉬운 장소에 제품을 설치하세요.
- 어린이의 손이 닿지 않는 공간에 설치하세요.
- 통풍을 위해 벽으로부터 일정 거리(10cm 이상)를 두고, 통풍이 잘 되는 곳에 설치하세요.
- 제품 포장재(비닐, 스티로폼 등)는 설치 후 바로 버리세요. 어린이가 포장재를 가지고 놀다가 포장재에 질식할 수 있습니다.

전원 플러그나 전원선을 다룰 때

금지 사항

- 감전의 위험이 있으니, 전원 플러그를 젖은 손으로 만지지 마세요.
- 전원 플러그나 전원선을 파손하거나 개조하지 마세요. 연장하거나, 고온부에 가까이하거나, 무리하게 구부리거나, 비틀거나, 무거운 것을 올리거나, 묶는 등의 행위로 전원 플러그나 전원선을 상하게 하지 마세요.
- 전원 플러그를 전원선이 없는 멀티 콘센트(부착형), 플러그 어댑터, 기타 액세서리 등에 연결하지 마세요.
- 전원 플러그를 제품 뒷면에 눌러제하거나 거꾸로 꽂지 마세요.
- 전원 플러그를 콧았다 뺏다 반복하지 마세요.
- 작동 중에 전원 플러그를 빼지 마세요.
- 전원이 연결된 상태에서는 제품을 옮기지 마세요.
- 승압 트랜스를 사용하지 마세요.

준수 사항

- 본 제품은 220 V 전용입니다. 전원 플러그는 반드시 접지 단자가 있는 220 V 전용 콘센트에 연결하세요.
- 멀티 콘센트를 사용하려면, 전류 용량이 16 A 이상이며 접지 단자가 있는 멀티 콘센트(이동형)를 사용하세요. 멀티 콘센트에는 본 제품만 연결하세요.
- 신제품 설치 시 가능한 새로 구입한 멀티 콘센트를 사용하고, 주기적으로 전선 피복 상태 및 플러그 연결 상태를 점검하세요.
- 전원 플러그에 물이나 먼지가 묻어 있으면 완전히 제거한 후 콘센트에 단단히 꽂으세요.
- 전원 플러그를 뽑 때는 전원선을 당기지 말고 전원 플러그를 잡고 빼세요.
- 전동 또는 빈개가 치거나 제품을 오랫동안 사용하지 않을 경우에는 전원 플러그를 빼세요.
- 동물이 전원선을 갉아먹지 않도록 하세요.
- 제품을 청소할 때는 전원 플러그를 빼세요.
- 제품 내의 전기 부품에 물이 들어간 경우 전원 플러그를 뽑 후 LG전자 서비스 센터(1544-7777)로 연락하세요.
- 전원선 또는 전원 플러그가 손상되었거나, 전원 콘센트의 구멍이 헐거울 때는 사용을 중단하고 LG전자 서비스 센터(1544-7777)로 연락하세요.
- 램프는 감전의 위험이 있으므로 교환하기 전에 전원을 확실하게 차단하세요.

제품을 사용할 때

금지 사항

- 제품 케이스 내부에 핀 또는 철사 등의 금속물을 넣지 마세요.
- 제품 위에 액체용기(물, 꽃병, 화분, 컵, 약품 등), 장식용품, 촛불 등을 올려놓지 마세요.
- 제품 위에 무거운 물건을 올려놓지 마세요.
- 제품 외부에 허겁 또는 레이스 등의 덮개를 씌우지 마세요.
- 화기(양초, 램프 등), 인화성 물질(LP가스, 가연성 스프레이, 살충제, 방향제 등의 가연성 가스 및 에틸에테르, 벤젠, 알코올, 휘발유, 경유, 화장품 등)을 제품 근처에서 사용하거나 제품 근처에 보관하지 마세요.
- 커피, 종이, 비닐 등 타기 쉬운 물건을 제품 옆에 두지 마세요.
- 조리실이 비어있는 상태에서 작동시키지 마세요.
- 제품 문 위에 올라가거나 매달리지 마세요. 특히 어린이가 이런 행동을 하지 않도록 주의하세요.
- 사용 설명서에 적혀 있는 시간 이상으로 음식물을 가열하지 마세요.
- 수분컵 용기 속이 빈 상태에서 가열하지 마세요. (수분컵 용기가 있는 모델만 해당)

- 요리 외에 제습용(육, 신문, 인형, 소형 가전제품, 휴대용 기기, 반려동물 등), 살균용(버섯 재배용 원료(배지) 살균 등), 시험용(대학, 회사 등) 등 다른 용도로는 사용하지 마세요.
- 조리실 내부에 타기 쉬운 물질을 보관하거나 그러한 물질을 넣은채로 가열하지 마세요. 특히 음식물을 잡지 또는 신문지 등의 종이로 포장하여 가열하지 마세요.
- 알루미늄 포일, 금속성의 용기, 금선 또는 은선을 두른 용기 등은 불꽃이 발생할 수 있으므로 사용하지 마세요.
- 껍질이 단단한 열매, 새알, 뚜껑이 있는 병, 밀봉된 용기, 밀봉된 인스턴트 식품 등을 그대로 가열하지 마세요.
- 열매는 칼집을 내고, 병뚜껑은 개봉하세요.
 - 은행, 달걀, 삶은 달걀, 호빵 등을 가열하면 폭발 또는 파열의 원인이 됩니다.

- 냉동국은 포장지를 제거하고 요리하세요.
- 문 또는 문의 경첩 내부에 무리한 힘이 충격을 가하지 마세요.
 - 충격으로 유리가 깨져 상해의 위험이 있습니다. 변형되어 전파 누설에 의한 상해의 위험이 있습니다.
- 음식 용기를 제품에 넣거나, 꺼낼 때 문에 충격을 가하지 마세요.
 - 유리가 깨져 상해의 위험이 있습니다.

준수 사항

- 경험과 지식이 부족한 사람(어린이 포함) 또는 신체, 감각, 정신 능력이 결여된 사람은 보호자의 감독이나 지시 없이 본 제품을 안전하게 사용할 수 없습니다. 안전한 사용을 위하여 보호자가 감독하세요.
- 어린이에게 제품을 안전하게 사용하거나 부적절한 사용에 대한 위험을 이해할 수 있도록 제품 사용설명서가 주어질 때만 보호자의 감독 없이 어린이가 제품을 사용할 수 있습니다.
- 제품 내부에 물이 들어가지 않도록 주의하세요.
- 가스(이소부탄, 프로판, 도시가스 등)가 새 때는 제품 또는 전원 플러그를 건드리지 말고 즉시 환기하세요.
- 음식물을 조리할 때에는 적정 시간을 초과하여 작동되지 않도록 주의하세요.
- 제품을 사용하지 않을 때에는 조리실 내부를 항상 비워주세요.
- 플라스틱 또는 종이 용기(종이컵, 종이 커피잔 등)에 넣은 식품을 장시간 데우면 화재의 가능성이 있으므로 자주 확인하세요.
- 제품 문 또는 조리실 내부에 이물질이나 음식물 찌꺼기가 끼지 않도록 주기적으로 청소하세요.
 - 음식을 찌꺼기 등 이물질이 제품 내부에 쌓이거나 눌러 붙어 타연 해당 부분에서 스파크가 발생할 수 있습니다. 요리한 후 정기적으로 청소하세요. 스파크가 발생하면 제품 수명 단축, 고장 및 화재 등의 원인이 됩니다.

- 물, 음료수, 커피, 술, 국과 같은 액체를 데울 때는 다음의 사항을 주의하고, 가열이 끝난 후 적어도 30초 정도 지난 후에 용기를 꺼내세요.

- 내용물이 갑자기 끓어 넘치면 화상의 원인이 됩니다.
- 물을 끓인 직후 커피나 설탕 등을 넣거나 용기에 충격을 가하면 물이 갑자기 끓어 넘쳐 화상의 원인이 됩니다.
- 너무 오래 가열하지 마세요.
- 목이 좁고 길며 매끄러운 용기는 사용하지 마세요.

- 전자레인지는 음식 및 음료를 가열하는 용도입니다. 음식과 의류 건조 또는 온열패드, 슬리퍼, 스포츠, 걸레 및 이와 유사한 것들을 가열하면 부상, 발화 및 화재의 위험이 있습니다.

제품에 이상이 생겼을 때

금지 사항

- 제품이 고장 나면 LG전자 서비스 센터의 수리기사가 수리할 때까지 사용하지 마세요.

준수 사항

- 제품에서 이상한 소리나 냄새 또는 연기가 나면 제품 문을 닫은 채로 두고 즉시 전원 플러그를 뽑 후 LG전자 서비스 센터(1544-7777)로 연락하세요.
- 사용 중 회전 유리접시나 범람접시가 회전하지 않으면 전원 플러그를 빼고 LG전자 서비스 센터(1544-7777)로 연락하세요. (회전 유리접시나 범람접시가 있는 모델만 해당)
- 제품의 문이나 경첩이 손상된 경우에는 제품을 사용하지 말고 반드시 LG전자 서비스 센터(1544-7777)로 연락하세요.
- 제품이 침수된 경우 사용을 중단하고 LG전자 서비스 센터(1544-7777)로 연락하세요.

주의

- 아래 사항을 준수하지 않으면 화상을 포함한 상해 및 제품 손상의 원인이 됩니다.

제품을 설치할 때

금지 사항

- 불안정한 장소 또는 진동이 심한 공간에는 설치하지 마세요.
- 제품을 사용자의 눈높이보다 높은 곳에 설치하지 마세요.
- 이동식 차량(캠핑카), 선박, 비행기 등의 내부에 제품을 설치하지 마세요.
- 온도과승방지장치를 부주의로 리셋하여 생기는 위험요소를 피하기 위해 이 제품은 타이머 같은 외부 절환장치를 통해 전원을 공급해서는 안 되며, 설비에 의해 정기적으로 온/오프 개폐되는 회로에 연결하여서는 안 됩니다.

준수 사항

- 바닥이 단단하고 수평인 장소에 제품을 설치하세요
- 제품 설치 전에 설치장 내부의 먼지, 가루, 찌꺼기 등과 같은 이물질을 깨끗이 청소하세요. (빌트인 전용 모델만 해당)

제품을 사용할 때

금지 사항

- 제품 문 유리를 포함하여 제품을 청소할 때 유리가 깨지지 않도록 거친 청소 도구나 날카로운 것으로 긁지 마세요.
- 제품을 세척할 때 증기를 이용하지 마세요.
- 제품 내부의 우측에 부착된 커버를 제거하지 마세요.
 - 부착된 커버는 은오판(Mica Sheet)이며, 무기질(미네랄)로 이루어져 있어 인체에 무해합니다.
 - 부착된 커버는 부품을 보호합니다. 임의로 커버를 제거하면 기능상의 문제가 발생할 수 있습니다.
 - 은오판(Mica Sheet)이 음식을 찌꺼기로 오염되어 있으면 스파크가 발생하거나 화재의 원인이 되므로 음식을 찌꺼기를 반드시 제거하세요.
 - 청소할 때 은오판(Mica Sheet)을 금속 수세미로 닦으면 손상될 수 있으므로 깨끗한 행주로 닦으세요. 은오판(Mica Sheet)을 세게 닦으면 가루가 묻어 나올 수 있으므로 세게 닦지 마세요.

준수 사항

- 요리가 끝나자마자 음식을 또는 구성품을 만지지 말고 반드시 조리용 장갑을 사용하세요.
- 제품 내부 또는 외부를 청소할 때 화상이나 제품 굽힘을 주의하세요.
- 데우기 후 매우 뜨거운 수 있으므로 주의하세요.
 - 특히 데우기 한 음료나 음식물을 어린이에게 줄 때는 젓거나 흔들고 온도를 점검한 후 충분히 식혀서 주세요.
 - 컵등을 이용하거나 유아용 식품을 데운 후에는 충분히 식히세요.

폐가전제품 처리 절차

새로운 제품을 구입할 때

LG전자 제품 판매점에서 신제품을 구입한 경우, 신제품 배달 시 기존 제품을 무상으로 처리해 드립니다.

사용하던 제품을 버릴 때

가전제품을 버릴 때는 관할 행정복지센터 또는 폐가전제품 배출예약시스템에 연락하여 폐기해야 합니다. (전화번호: 1599-0903, 인터넷주소: http://www.15990903.or.kr) (전화번호: 1599-0903, 인터넷주소: http://www.15990903.or.kr)

제품 보증서

- 고객에게는 제품 사용 중 발생한 고장에 대하여 1년 동안 무상 서비스를 받을 수 있는 소중한 권리가 있습니다. 본 제품은 대한민국에서만 품질 보증 기간 내 무상 서비스가 가능합니다.

모델명:	<ul style="list-style-type: none"> • 품질 보증 기간: 1년 • 인버터 미적용 제품의 마그네트론 무상 보증 기간: 3년 • 부품 보수 기간: 7년(제조 일자를 기준으로 기산합니다.) • 인버터 적용 제품의 마그네트론 무상 보증 기간: 10년 • 인버터 적용 제품의 마그네트론 무상 보증 부품 보수기간: 10년 (제조일자 기준) <ul style="list-style-type: none"> - 무상 보증 부품의 범위: Inverter MGT의 구성품이나 해당 기능구현을 위해 필수적인 부품에 한함. - 제품 품질보증기간 경과 후, 10년 무상보증 부품을 보유하고 있지 않아 수리가 불가능한 경우 해당 부품은 구입가 100%로 환급되며, 제품은 정액 감가상각한 잔여 금액에 구입가의 5~10%를 가산하여 환급함. (감가상각 방법 및 가산금은 구입시점의 소비자분쟁해결기준에 따라 변경될 수 있음)
구입일:	

수리를 의뢰할 때는 구입일자가 기재된 본 보증서를 제시해야 충분한 서비스를 받을 수 있으므로 잘 보관하세요.

- 본 제품에 대한 품질 보증은 보증서에 기재된 내용으로 보증 혜택을 받습니다.
- 품질 보증 기간은 구입일로부터 산정되므로 구입 일자를 기재 받으시기 바랍니다. (구입 일자 확인이 안 될 경우 제조 연월일 또는 수입 통관 일자를 기준으로 3개월이 지난 날로부터 품질 보증 기간을 적용합니다.)
- 가정용 이외의 용도로 사용할 경우에는 무상 보증이 불가하며, 비정상적인 환경에서 사용할 경우에는 품질 보증 기간을 50% 단축하여 적용합니다.
 - 무상 보증이 적용되지 않는 경우: 영업 용도, 산업 용도, 연구/실험 용도
 - 품질 보증 기간을 50% 단축하여 적용하는 경우: 조리 및 습기 말리기 등으로 사용하는 경우
- 이 보증서는 재발행되지 않습니다.
- 별도 계약에 의한 공급(조달, HOST, 단일용품 등) 일 경우에는 주계약에 따라 보증 내용을 적용합니다.

소비자 분쟁 해결 기준

정상적인 사용 상태에서 자연 발생한 성능상, 기능상 고장

소비자 피해유형	품질보증 기간 이내	보증 기간 경과 후
구입 10일 이내에 중요한 수리를 요하는 경우	제품 교환 또는 구입가 환불	유상 수리
구입 1개월 이내에 중요 부품에 수리를 요하는 경우	제품 교환 또는 무상 수리	유상 수리
교환된 제품이 1개월 이내에 중요한 수리를 요하는 경우	구입가 환불	유상 수리
교환 불가한 경우	무상 수리	제품 교환 또는 구입가 환불
동일하자에 대하여 수리했으나 고장이 재발한 경우(3회째)	제품 교환 또는 구입가 환불	정액 감가상각 금액에 구입가 10% 가산하여 환불
여러 부위의 고장으로 총 4회 수리 받았으나 고장이 재발한 경우(5회째)	제품 교환	정액 감가상각 금액에 10%를 가산하여 환불
수리가 불가능한 경우	정액 감가상각 금액에 10%를 가산하여 환불	정액 감가상각 금액에 10%를 가산하여 환불
수리용 부품을 보유하고 있지 않아 수리가 불가능한 경우	정액 감가상각 금액에 10%를 가산하여 환불	정액 감가상각 금액에 10%를 가산하여 환불
소비자가 수리 의뢰한 제품을 사업자가 분실한 경우 또는 1개월 이상 미 인도 시	제품 교환	정액 감가상각 금액에 10%를 가산하여 환불
제품 구입 후 운송이나 설치 중에 피해가 발생한 경우	제품 교환	정액 감가상각 금액에 10%를 가산하여 환불

소비자의 고지, 과실에 의한 성능, 기능상 고장

소비자 피해유형	품질보증 기간 이내	보증 기간 경과 후
수리가 가능한 경우	유상 수리	유상 수리
수리가 불가능한 경우	유상 수리에 해당하는 금액 징수 후 제품 교환	-

- 상기 품질 보증 기간 및 보증 기준은 공정거래위원회 고시 소비자분쟁 해결기준에 의거합니다.
- 영시되지 않은 사항은 소비자분쟁 해결기준에 따릅니다.
- 제품 고장이 아닌 경우 서비스 비용이 부과될 수 있으므로 반드시 사용설명서를 읽어주세요.
- 수리 시 교체하는 부품은 기존 부품과 다른 원산지나 제조사의 부품이 적용될 수 있고, 새로운 부품이 아닐 수도 있으나 정상적으로 작동되며 기능상으로 동등한 부품이 사용됩니다. 제품에 사용되는 부품 중 일부는 제조한 국가와는 다른 국가에서 생산된 제품이 사용될 수 있습니다.

LG전자(주)

유상서비스

- 전자변(화재, 열해, 가스 폭발, 지진, 풍수해 등)에 의해 고장이 발생한 경우
- 사용전원의 이상 및 접속기기의 불량으로 인하여 고장이 발생한 경우
- LG전자 서비스 센터 또는 인가된 서비스 지정점이 아닌 곳에서 수리 또는 개조하여 고장이 발생한 경우
- 사용상 정상 마모되는 소모성 부품을 교환하는 경우
- 기타 제품 자체의 하자가 아니라 외부 원인으로 고장이 발생한 경우
- 제품 내부에 장난감 또는 음료와 같은 이물질이 들어가 고장이 발생한 경우
- 제품 또는 부속품을 떨어뜨리는 등 충격으로 인한 제품 파손 또는 기능성 고장이 발생한 경우
- 고객의 부주의 또는 시너(신나), 벤젠 등과 같은 유기 용제에 의해 제품 외관이 손상되거나 변형된 경우
- LG전자 정품이 아닌 부품 및 액세서리를 사용하여 제품 고장이 발생한 경우 (LG전자 정품은 가까운 LG전자 서비스 센터에서 구입해주세요.)
- 사용상 정상 마모되는 소모성 부품을 교환하는 경우
- 사용 전담을 잘못 선택하여 제품 고장이 발생한 경우
- 고객이 제품을 임의로 분해하여 부속품이 분실되거나 파손된 경우
- 제품 기능 설명 또는 문해 없이 간단히 조정만 하는 경우
- LG전자 사용설명서 내에 ‘안전을 위한 주의 사항’을 지키지 않아 고장이 발생한 경우 (‘안전을 위한 주의 사항’을 잘 지키면 제품을 오래 사용할 수 있습니다.)
- 낙뢰, 화재, 풍수해, 열해, 가스 폭발, 지진 등과 같은 전자자연에 의해 고장이 발생한 경우
- 고객의 기타 과실에 의하여 고장이 발생한 경우
- 전원 차단기가 내려감으로 서비스를 요청하였으나, 제품에 이상이 없는 경우
- 전원 콘센트 자체 결함 또는 전원 콘센트와 전원 플러그의 미접촉 등과 같이 제품 자체의 하자가 아니라 외부원인으로 고장이 발생한 경우
- 사용 전원의 이상 또는 접속기기의 불량으로 인하여 고장이 발생한 경우
- 제품을 처음 설치한 이후 고객의 요구로 제품 위치를 바꾸거나, 이사 후 재설치한 경우
- 자사 제품으로 서비스를 요청하였으나, 타사 제품 또는 타제품 불량으로 서비스가 접수된 경우
- LG전자 제품 판매점이나 LG전자 서비스 센터의 수리기사가 아닌 사람이 제품을 수리 또는 개조하여 고장이 발생한 경우
- 전원 제품 구입 시 외관의 불량을 충분히 인지하지 못하고 구입 후 서비스를 요청한 경우
- 구입 1개월 경과 제품의 부속품 외관 불량으로 서비스를 요청한 경우
- 싱크대, 부엌장 등 설치 문제 때문에 인화 고장이 발생하였을 경우 (자사 제품과 무관)



MBM67534901
Rev.00_112222

동영상으로 사용 방법 보기

LG전자 공식 유튜브 채널에서 제품 사용 방법을 동영상으로 확인하세요.

스마트폰의 카메라 또는 QR 코드 리더 앱을 사용하여 아래의 QR 코드를 스캔하세요.



사용설명서 보러 가기

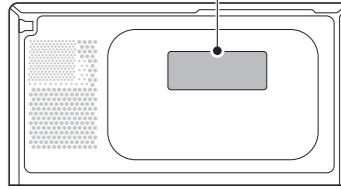
스마트폰에서 확인하기

스마트폰의 카메라 또는 QR 코드 리더 앱을 사용하여 아래의 QR 코드를 스캔하세요.



LG전자 서비스 센터에서 확인하기

- 제품에서 생산 모델명 ❶을 확인하세요.
- LG전자 서비스 센터 1544-7777로 전화하세요.
- 모델명에 해당하는 사용 설명서를 요청하세요.



전자레인지

간단 사용설명서

- 제품을 안전하고 편리하게 사용하기 위해 반드시 제품을 사용하기 전에 사용설명서를 읽어주세요.
- 제품 보증서도 함께 들어있으니 잘 보관하세요.
- 본 제품은 가정에서만 사용하는 실내용 기기입니다. 상업용, 실험용, 산업용으로 사용하지 마세요.
- 권장 안전 사용 기간: 7년
 - 권장 안전 사용 기간을 초과해서 사용하면 사용 환경의 변화나 제품의 노후로 인해 안전사고가 발생할 수 있습니다.
 - 권장 안전 사용 기간 내에 안전 점검을 받으세요. (안전 점검은 유료 서비스입니다.)

- 본 가이드는 공용으로 제작되어 구입한 제품과 다른 이미지나 내용이 포함되어 있을 수 있고, 회사 사정에 따라 변경될 수 있습니다.
- QR코드 접속이 원활하지 않을 경우 LG전자 홈페이지 (www.lge.com)에 접속하세요.
- 이 기기는 2종(Group 2), B급(Class B) 전자파 적합기기로써 주로 가정에서 사용하는 것을 목적으로 하며, 모든 지역에서 사용할 수 있습니다.
 - 2종(Group 2) : 재료(음식)의 가공을 위하여 2.4 ~ 2.5 GHz의 무선 주파수 에너지를 사용
 - B급(Class B) : 가정용 기기
- 이 제품은 탁상형 제품입니다.



고객을 위해 우수한 품질의 서비스를 제공하는 기업에게 사단법인 한국서비스진흥협회에서 서비스 품질을 인증하는 마크로 LG전자는 서비스 품질 우수기업입니다.

설치하기/사용하기

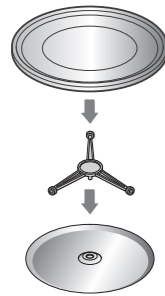
설치할 때 알아두기

- 윗면은 20 cm 이상 공간을 두세요.
- 제품의 좌측, 우측, 뒷면은 벽과 10 cm 이상 띄우세요.
- 바닥에서 85 cm 이상 되는 위치에 설치하세요.
- 제품을 사용자 눈높이보다 높은 곳에 설치하지 마세요.
- TV 또는 오디오 등과 가까우면 화면이 흔들리거나 잡음이 발생할 수 있으므로 4 m 이상 거리를 두어 설치하세요.
- 열기가 있는 곳 또는 물이 튀는 곳은 피하여 설치하세요.
- 철판 싱크대 위에 설치할 때는 반드시 바닥에 고무판을 깔고 사용하세요.
- 비닐 등 내열온도가 낮은 바닥에 제품을 설치할 경우 바닥재가 녹거나 손상될 수 있습니다.
- 전기배출, 건조 기능이 있는 세탁기, 식기세척기 등 전기 용량이 큰 제품과 동시에 사용하지 마세요. 전기용량이 부족하여 차단기가 작동할 수 있습니다.

회전 유리접시 설치하기

회전 유리접시를 조리실 회전링 위에 올려 놓으세요.

- 회전링이 조리실 밀면 바닥에 꽂혀 있는지 확인한 후 회전 유리접시를 회전링 위에 올려 놓으세요.



알아두면 좋은 정보

조리할 때 알아두기

삶는 조리 (수동 조리)

- 식품의 수분이 증발되지 않도록 랍이나 뚜껑을 씌워서 조리하세요. 랍을 너무 팽팽하게 씌우면 조리할 때 랍이 부풀어 오르면서 터질 수 있습니다. 랍을 느슨하게 씌우거나 구멍을 뚫으세요.
- 공과 같이 마른 식품은 그릇에 물에 잠길 정도로 담아서 가열하세요.

레인지 조리

- 분량이 많을 경우에는 식품을 조리 도중 아래 위를 잘 섞어 주거나 180도 돌려 좌우를 바꾼 다음 조리하면 더 골고루 잘 익힐 수 있습니다.

연속 조리

- 음식물을 연속하여 조리하는 경우에는 조리실에 남아있는 열 때문에 조리가 잘 되지 않을 수 있습니다. 조리실 내부를 충분히 식힌 후 사용하세요.

잠금 기능

어린이가 마음대로 조작하여 발생할 수 있는 사고나 고장 등을 방지하기 위해 기능을 정지시키는 안전장치입니다.

- 설정 방법: **정지/취소** 버튼을 약 4초 누르면 멜로디와 함께 잠금 기능이 설정됩니다. 잠금 기능 중 버튼을 누르면 Loc가 표시됩니다.
- 해제 방법: **정지/취소** 버튼을 약 4초 누르면 잠금 기능이 해제됩니다.

잊음 방지 기능

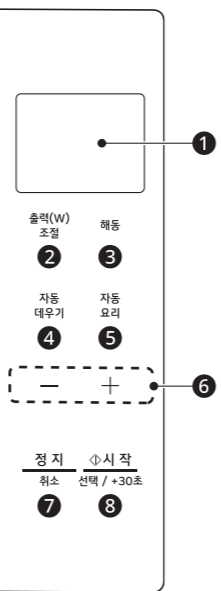
요리가 끝난 뒤 음식물을 꺼내도록 알려주는 기능입니다. 요리가 끝난 뒤 제품 문을 열지 않으면 5분 동안 1분 간격으로 멜로디가 울려 요리를 꺼내도록 알려줍니다.

절전 기능

요리 중이 아닌 상태로 5분이 지나면 실내등과 진행 표시부가 자동으로 꺼지는 기능으로 전기를 절약할 수 있습니다.

사용하기

조작부



- 진행 표시부**
작동 상태가 나타납니다.
- 출력(W) 조절 버튼**
수동으로 조리 시 출력을 설정할 때 사용하세요.
- 해동 버튼**
냉동된 육류, 닭류, 생선류를 녹일 때 사용하세요.
- 자동 데우기 버튼**
밥, 국/찌개, 우유를 자동으로 데울 때 사용하세요.
- 자동 요리 버튼**
메뉴를 직접 선택하여 편리하게 조리하세요.
- 시간/무게 조절 버튼**
수동 조리, 출력 조절을 할 때 조리 시간을 설정할 수 있습니다.
해동을 할 때 무게를 설정할 수 있습니다.
자동 요리 메뉴를 선택할 수 있습니다.
- 정지/취소 버튼**
작동 중인 기능을 취소할 때, 잠금 기능을 설정 또는 해제할 때 사용하세요.
- 시작/선택 버튼**
조리를 시작할 때, 출력 조절을 선택할 때 사용하세요.

제품 사용하기

- 기능, 메뉴를 선택한 후 **시작/선택** 버튼을 누르세요.

기능	작동 방법
간편 조리	1분 30초간 조리하려면 시작/선택 버튼(세 번)
자동 데우기	자동 데우기 버튼 → 시간/무게 조절 버튼(메뉴 선택)
자동 요리	자동 요리 버튼 → 시간/무게 조절 버튼(메뉴 선택)
출력 조절	출력(W) 조절 버튼(출력 선택) → 시간/무게 조절 버튼(시간 선택)
해동	해동 버튼 → 시간/무게 조절 버튼(무게 선택)
수동 조리	시간/무게 조절 버튼(시간 선택)
수동 데우기	시간/무게 조절 버튼(시간 선택)

관리하기

청소하기

주의

- 제품을 청소하거나 손질할 때는 반드시 물기가 없는 손으로 전원 플러그를 빼고 제품의 열이 식은 후에 청소하세요.
- 청소할 때 벤젠이나 시너(신나) 등을 사용하면 변색 또는 변형의 원인이 되니 사용하지 마세요.
- 표면이 거친 수세미나 철 수세미를 사용하면 제품의 표면이 손상될 수 있습니다.

제품 외부 청소

- 조작부는 글자가 지워질 수 있으므로 너무 힘껏 닦지 마세요.
- 투시창은 행주나 스펀지에 중성세제를 묻혀 닦은 후 마른행주로 한 번 더 닦으세요.

조리실 내부 청소

- 조리실 내부는 행주나 스펀지에 중성세제를 묻혀 곁에 따라 좌우로 닦은 후 마른행주로 한 번 더 닦으세요.
- 제품 문의 안쪽에 묻은 음식물 찌꺼기 또는 기름기는 스펀지나 행주로 닦으세요.

구성품 청소

구성품	관리 방법
회전 유리접시	• 중성세제를 사용하여 깨끗이 씻은 후 물기를 닦으세요. • 회전 유리접시가 뜨거울 때 차가운 물에 담그면 깨질 수 있으므로 충분히 식힌 후 씻으세요.
회전링	• 중성세제를 사용하여 깨끗이 씻은 후 물기를 닦으세요.

고장 신고 전 확인하기

제품 작동

증상	원인 및 해결책
표시부에 불이 들어오지 않습니다.	절전 기능이 설정되어 있나요? • 제품 문을 열거나 정지/취소 버튼을 누른 후 사용하세요. 전원 플러그가 콘센트에서 빠져있나요? • 전원 플러그를 220V 콘센트에 바르게 연결하세요.
조리실 실내등 또는 표시부가 꺼집니다.	절전 기능이 설정되어 있나요? • 제품 문을 열거나 정지/취소 버튼을 누른 후 사용하세요.
버튼을 눌러도 작동되지 않습니다.	제품 문에 덮개 또는 이물질이 끼어 있나요? • 제품 문에서 덮개 또는 이물질을 제거하고, 제품 문을 닫은 후 시작/선택 버튼을 누르세요.
	잠금 기능이 설정되어 있나요? • 정지/취소 버튼을 약 4초간 누르면 잠금 기능이 해제됩니다. 시간 조절이 되지 않나요? • 해동을 할 때는 시간 조절이 되지 않습니다.
제품이 작동할 때 앞으로 바깥이 나옵니다.	냉각팬이 작동되고 있나요? • 내부 전기 부품의 열기를 식히주기 위해 냉각팬이 작동하여 바람이 나올 수 있습니다. 고장이 아니므로 안심하고 사용하세요.
시작/선택 버튼을 눌러도 작동하지 않습니다.	문을 제대로 닫았나요? • 문을 제대로 닫지 않고 시작/선택 버튼을 누르면, 표시창에 'door' 라고 표시됩니다. • 문틈에 이물질이 끼어 있는지 확인하세요. 문을 제대로 닫았는데도 작동하지 않으면 전원 플러그를 빼고 LG전자 서비스 센터(1544-7777)로 연락하세요.

조리

증상	원인 및 해결책
조리실 내부에서 연기나 악취가 납니다.	음식을 찌꺼기 또는 기름 등이 조리실 내부에 붙어 있나요? • 이물질을 제거하고 항상 깨끗이 청소하세요. • 탈취 기능을 사용하세요. (자세한 사용 방법은 LG 홈페이지 또는 스마트 기기로 확인할 수 있습니다.)
조리 중 또는 조리 후 제품 문이나 표시부에 습기가 생깁니다.	조리 완료 후 음식물을 꺼내었나요? • 조리 완료 후 음식물을 꺼내지 않고 방치하면 습기가 찰 수 있으므로 요리가 끝나면 음식물을 꺼내고 제품 문을 열어주세요. 수납장 또는 밀폐된 공간에서 사용하였나요? • 환기가 잘되지 않아 습기가 발생할 수 있으므로 수납장이나 밀폐된 공간에서는 사용하지 마세요. (빌트인 전용 모델은 해당 사항 없음)
달걀찜을 조리할 때 음식이 튀입니다.	음식물을 잘 섞었나요? • 소금과 물이 잘 섞이지 않으면 음식이 끓어 넘칠 수 있으므로 충분히 저으세요. 용기가 작거나 조리할 때 덮개를 씌웠나요? • 적당한 크기의 내열 용기에 담아 랍을 씌우세요.
조리할 때 랍이 터집니다.	랍이 팽팽하게 덮여있나요? • 랍을 너무 팽팽하게 씌우면 조리할 때 랍이 부풀어 오르면서 터질 수 있습니다. 랍을 느슨하게 씌우거나 구멍을 뚫으세요.
조리 중에 불꽃이 일어납니다.	조리할 때 알루미늄 포일, 금속성의 용기, 금선 또는 은선이 있는 용기를 사용하였나요? • 알루미늄 포일, 금속성의 용기, 금선 또는 은선이 있는 용기를 사용하면 불꽃이 일어날 수 있습니다. 사용하지 마세요.
조리 중 제품 외부가 뜨거워 집니다.	제품을 장시간 작동하였나요? • 내부 전기 부품에서 열이 발생하여 제품 외부가 뜨거울 수 있습니다. 고장이 아니므로 안심하고 사용하세요.

소음

증상	원인 및 해결책
조리 중 소리가 납니다.	회전 유리접시가 바르게 놓여있나요? • 회전 유리접시를 회전축 또는 회전링에 바르게 올려놓으세요. 조리실 내부 바닥 또는 회전링에 이물질이 있나요? • 이물질을 제거하면 "덜컹덜컹" 거리는 소음이 없어집니다. • 음식물이나 용기가 조리실 내부 바닥에 닿지 않도록 주의하세요.
음식물을 데울 때 소리가 납니다.	오징어 또는 쥐포를 구울 때나 생선을 데울 때 "딱딱" 소리가 나나요? • 음식물이 익거나 데워지면서 나는 소리이므로 안심하고 사용하세요.
조리 종료 후 냉각팬이 회전하는 소음이 납니다.	제품을 작동하였나요? • 조리가 끝난 후 제품 냉각을 위해 'Cool' 표시와 함께 냉각팬이 작동할 수 있습니다. • 조리시간이 남은 상태에서 문을 열거나 정지/취소 버튼을 1회 눌러서 멈춘 경우에는 'Cool' 표시 대신에 남은 시간이 표시된 상태로 냉각팬이 작동합니다. • 고장이 아니므로 안심하고 사용하세요.
이상한 소리가 나면서 표시창에 F-1, 2 ... 등이 나타납니다.	작동 중에 제품이 멈추면서 증상이 발생하였나요? • 제품에 이상이 있다는 표시입니다. 전원 플러그를 빼고 LG 전자 서비스 센터(1544-7777)로 연락하세요.

주파수 간섭

전자레인지 작동 중에 라디오, TV, 무선 랜, 블루투스, 의료기기, 무선기기 등 전자레인지와 같은 주파수를 사용하는 제품을 사용하면 제품에 간섭이 발생할 수 있습니다. 이러한 간섭은 전자레인지나 제품에 문제가 있는 것이 아니며, 고장이 아니므로 안심하고 사용하세요. 단, 의료기기 작동에 간섭을 줄 수 있으므로 사용에 주의하세요.