FRANÇAIS

MANUEL SIMPLE

Enceinte Bluetooth portable

MODÈLES
PL7/PL7W

Contrôleur d'application

Android iOS

www.lg.com

Copyright © 2020-2021 LG Electronics inc.
Tous droits réservés.

MFL71448082

2101_Rev02



Voyant d'état de charge

Chargé complètement : **Vert** → **Éteint** / En train de charger : **Rouge**

Voyant d'état de batterie

Vert : ≥ 70 % / **Orange** : > 10 %

(!) Le voyant rouge clignotant indique que la batterie doit être chargée.

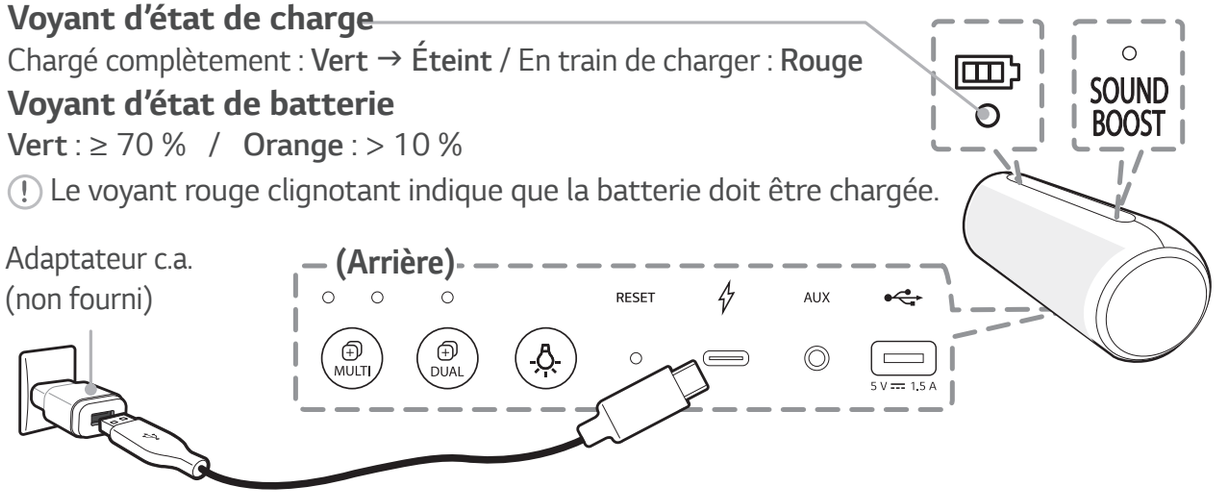

Alimentation	Marche/arrêt ····· Appuyez sur ⏻.
Batterie	Pour vérifier l'état de la batterie ··· Maintenez la touche ⏻ enfoncée pendant deux secondes.
Bluetooth	Pour jumeler votre appareil mobile, sélectionnez ***LG-PL7(xx)*** dans la liste des périphériques. (Voyant DEL **Bluetooth** : Clignotement → MARCHE)
	Pour jumeler un autre appareil ···· Maintenez la touche ✱ enfoncée pendant deux secondes.
Commandes de lecture	Lecture/pause ····· Appuyer sur ▷II. Saut avant ····· Appuyer sur ▷II X 2. Saut arrière ····· Appuyer sur ▷II X 3.
Mains libres	Répondre/raccrocher ····· Appuyer sur ▷II.
Volume	Réglage du volume ····· Appuyez sur — ou +.

Commande vocale	Pour utiliser la commande vocale de votre dispositif intelligent ····· Maintenez la touche ▷II enfoncée pendant deux secondes.
Éclairage d'ambiance	Fête → Eau → Forêt → [JellyBean (personnalisation)] → Arrêt ····· Appuyez sur la touche ☼. ⓘ Pour pouvoir activer l'option JellyBean, vous devez effectuer une personnalisation avec l'app LG XBOOM.
Effet sonore	(○ (Arrêt) : Standard/● (Marche) : SOUND BOOST) ····· Appuyer sur **SOUND BOOST**.
Bimode	Appuyez sur le bouton ⊞ **DUAL** de chacune des enceintes. (DEL bimode : Clignotement → MARCHE)
Mode multiples	Appuyez sur le bouton ⊞ **MULTI** de chacune des enceintes pour choisir PRINCIPAL ou AUTRE.

Jumelage de téléphones multiples

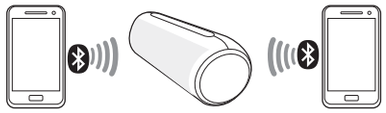

Bimode

Mode multiples

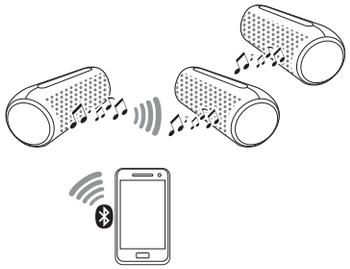

Caractéristiques

Alimentation :
- 5 V c.c. ⎓ 2 A (adaptateur c.a.)
- Batterie rechargeable intégrée

Consommation électrique :
- Reportez-vous à l'étiquette principale.

Alimentation de secteur (USB) : 5 V c.c. ⎓ 1,5 A
- Le port USB sert uniquement à charger les appareils portables.
- Le chargement d'un appareil mobile à l'aide du port USB n'est disponible que lorsque le haut-parleur est activé.
- La charge d'un appareil mobile via le port USB est disponible lors de l'utilisation du mode **Bluetooth**.

Dimensions (L x H x P) :
- Environ 245 mm X 98 mm X 98 mm (9,65 po x 3,86 po x 3,86 po)

Température de fonctionnement : De 5 °C à 35 °C
Humidité de fonctionnement : De 5 % à 60 %
Étanchéité : IPX5
- Degré de protection contre les jets d'eau

Autonomie de la batterie : Environ 24 heures (varie selon le niveau du volume et le contenu audio)

- La conception et les caractéristiques sont modifiables sans préavis.

Remarques importantes

- Chargez complètement l'appareil avant de l'utiliser pour la première fois.
- Pour cet appareil, il est recommandé d'utiliser l'adaptateur de 5 V c.a. (plus de 2 A).
- Pour profiter de plus de fonctionnalités, téléchargez l'application « LG XBOOM » sur votre appareil Bluetooth.
- **Réinitialisation**
  En cas de dysfonctionnement du haut-parleur, appuyez sur le bouton **RESET**.

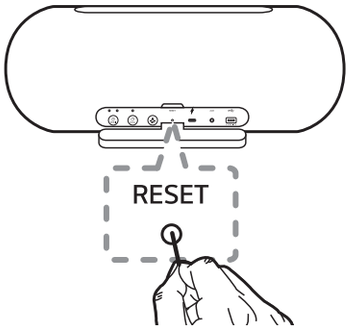

Pour plus de renseignements, téléchargez le manuel d'utilisation en ligne sur le site http://www.lg.com.

Consignes de sécurité

ATTENTION : POUR RÉDUIRE LE RISQUE DE DÉCHARGE ÉLECTRIQUE, N'ENLEVEZ PAS LE COUVERCLE (OU LA PARTIE ARRIÈRE). IL N'Y A PAS DE COMPOSANTS SUSCEPTIBLES D'ÊTRE RÉPARÉS PAR L'UTILISATEUR À L'INTÉRIEUR DE CET APPAREIL. CONFIEZ L'ENTRETIEN À DU PERSONNEL QUALIFIÉ.

Le symbole d'un éclair avec une tête de flèche à l'intérieur d'un triangle équilatéral sert à avertir l'utilisateur de la présence d'une tension dangereuse non isolée dans le corps de l'appareil, qui peut être suffisamment élevée pour provoquer un risque de décharge électrique.

Le symbole d'un point d'exclamation à l'intérieur d'un triangle équilatéral sert à avertir l'utilisateur de la présence d'instructions d'utilisation et de maintenance (entretien) importantes dans la documentation qui accompagne l'appareil.

AVERTISSEMENTS :

- POUR PRÉVENIR TOUT RISQUE D'INCENDIE OU DE DÉCHARGE ÉLECTRIQUE, N'EXPOSEZ PAS CET APPAREIL À LA PLUIE OU À L'HUMIDITÉ.
- N'installez pas cet appareil dans un espace restreint, tel qu'une bibliothèque ou tout autre meuble similaire.
- Cet appareil contient des aimants pouvant être nuisibles pour certains types d'objets (carte magnétique, stimulateur cardiaque, etc.).

ATTENTION :

- N'obstruez pas les ouvertures d'aération. Installez l'appareil en respectant les directives du fabricant. Les fentes et les ouvertures de l'appareil ont été conçues pour assurer une bonne ventilation et un bon fonctionnement du produit en le protégeant de toute surchauffe. Les ouvertures ne doivent jamais être bloquées; l'obstruction pourrait survenir en installant le produit sur un lit, un canapé, un tapis ou sur toute autre surface similaire. Cet appareil ne doit pas être installé dans un espace fermé comme une bibliothèque ou une étagère à moins qu'une ventilation particulière soit assurée ou que les directives du fabricant l'autorisent.

- L'appareil ne doit pas être exposé à des projections d'eau ou à des éclaboussures, et aucun objet contenant du liquide, comme un vase, ne doit être posé sur l'appareil.
- Ne posez pas sur l'appareil des sources de flamme nue, telles que des bougies allumées.
- Il est recommandé d'utiliser l'adaptateur secteur 5 V (plus de 2 A) avec cet appareil. Si vous n'utilisez pas l'adaptateur recommandé, le chargement n'est pas possible ou la durée de chargement peut différer.
- Pour éviter tout incendie ou décharge électrique, n'ouvrez pas l'appareil. Contactez un technicien qualifié uniquement.
- Ne laissez pas l'appareil à proximité d'appareils de chauffage et ne l'exposez pas aux rayons directs du soleil, à l'humidité ou à des chocs mécaniques.
- La fiche d'alimentation sert à débrancher l'appareil. En cas d'urgence, elle doit être facilement accessible.
- Pour nettoyer l'appareil, utilisez un chiffon doux et sec. Si les surfaces sont très sales, utilisez un chiffon doux légèrement humidifié d'une solution détergente douce. N'utilisez pas de solvants puissants, tels que de l'alcool, du benzène ou des diluants, car ces derniers risquent d'endommager la surface de l'appareil.
- N'utilisez pas de liquides volatils, tels qu'un insecticide en aérosol, à proximité de l'appareil. Si vous frottez trop fort, vous risquez d'endommager la surface. Ne laissez pas de produits en caoutchouc ou en plastique en contact prolongé avec l'appareil.
- Ne placez pas l'appareil sur le coussin gonflable du véhicule. Vous risqueriez d'être blessé en cas de déploiement du coussin gonflable. Fixez bien l'appareil pour l'utiliser dans la voiture.
- N'utilisez pas la fonction mains libres pendant que vous êtes en train de conduire.
- N'installez pas l'appareil en équilibre précaire, par exemple sur une étagère en hauteur. Il pourrait tomber sous l'effet des vibrations sonores.
- N'utilisez pas d'appareils à haute tension autour de ce produit (comme un tue-mouches électrique). Ce produit pourrait présenter un dysfonctionnement en raison d'une décharge électrique.

SOYEZ PRUDENT lorsque vous utilisez ce produit dans des endroits où le taux d'humidité est faible

- Il peut se créer de l'électricité statique lorsque le taux d'humidité est faible.
- Il est recommandé d'utiliser ce produit après avoir touché un objet de métal qui conduit l'électricité.

REMARQUE : Pour obtenir des informations sur le marquage de sécurité, l'identification du produit et les valeurs nominales d'alimentation, reportez-vous à l'étiquette principale au-dessous de l'appareil ou sur un autre côté.

Symboles

~	Désigne le courant alternatif (CA).
⎓	Désigne le courant continu (CC).
⧈	Fait référence à l'équipement de classe II.
⏻	Fait référence à la mise en veille.
I	Fait référence à la mise sous tension (alimentation).
ϟ	Fait référence à une tension dangereuse.

Pour les modèles avec batterie intégrée

N'entreposez pas ou ne transportez pas la batterie à des pressions inférieures à 11,6 kPa (0,116 Bar) et à plus de 15 000 m (9,32 miles) d'altitude.

- remplacer une batterie par un type incorrect qui peut faire échouer un dispositif de protection (par exemple, dans le cas de certains types de batteries au lithium);
- jeter une batterie dans le feu ou un four chaud, ou l'écraser ou la découper mécaniquement, ce qui peut entraîner une explosion;
- laisser une batterie dans un environnement où la température est extrêmement élevée, ce qui peut entraîner une explosion ou une fuite de liquide ou de gaz inflammable;
- soumettre une batterie à une pression d'air extrêmement basse, ce qui peut entraîner une explosion ou une fuite de liquide ou de gaz inflammable.

Pour les modèles utilisant une batterie
Cet appareil est équipé d'une batterie transportable ou de piles rechargeables.

ATTENTION: Risque d'incendie ou d'explosion si la batterie est remplacée par un type incorrect.

La façon de retirer les batteries ou le bloc-batterie de l'équipement en toute sécurité :
Pour retirer les batteries anciennes ou le bloc-batterie, suivez les étapes de l'assemblage dans l'ordre inverse. Pour éviter la contamination de l'environnement et causer une menace possible pour la santé humaine ou animale, les batteries anciennes ou le bloc-batterie doivent être placés dans un récipient approprié aux points de collecte désignés. Ne jetez pas les batteries ou le bloc-batterie avec d'autres déchets. Il est recommandé que vous utilisiez des systèmes gratuits de remboursement locaux des batteries ou le bloc-batterie (peuvent être indisponibles dans votre région). Les batteries ou le bloc-batterie ne doivent pas être exposés à une chaleur excessive telle que le soleil, le feu ou autre chose similaire.

Avis d'Industrie Canada
[Pour la fonction sans fil (WLAN, Bluetooth, etc.)]
L'émetteur/récepteur exempt de licence contenu dans le présent appareil est conforme aux CNR d'Innovation, Sciences et Développement économique Canada applicables aux appareils radio exempts de licence. L'exploitation est autorisée aux deux conditions suivantes :

1) L'appareil ne doit pas produire de brouillage;
2) L'appareil doit accepter tout brouillage radioélectrique subi, même si le brouillage est susceptible d'en compromettre le fonctionnement.

CAN ICES-3 (B)/NMB-3 (B)

Avis d'Industrie Canada sur l'exposition aux rayonnements
[Pour la fonction sans fil (WLAN, Bluetooth, etc.)]
Cet appareil est conforme aux limites d'exposition aux rayonnements d'Industrie Canada pour un environnement non contrôlé. Cet appareil doit être installé de façon à garder une distance minimale de 20 cm (7,8 po) entre la source de rayonnement et votre corps.

REMARQUE : LE FABRICANT N'EST PAS RESPONSABLE DES INTERFÉRENCES RADIOÉLECTRIQUES CAUSÉES PAR DES MODIFICATIONS NON AUTORISÉES APPORTÉES À CET APPAREIL. DE TELLES MODIFICATIONS POURRAIENT ANNULER L'AUTORISATION ACCORDÉE À L'UTILISATEUR DE FAIRE FONCTIONNER L'APPAREIL.

AVERTISSEMENTS

[Pour les produits ayant la fonction sans fil utilisant des bandes de fréquences de 5 GHz]

i. les dispositifs fonctionnant dans la bande de 5 150 à 5 250 MHz sont réservés uniquement pour une utilisation à l'intérieur afin de réduire les risques de brouillage préjudiciable aux systèmes de satellites mobiles utilisant les mêmes canaux;

ii. pour les dispositifs munis d'antennes amovibles, le gain maximal d'antenne permis pour les dispositifs utilisant les bandes de 5 250 à 5 350 MHz et de 5 470 à 5 725 MHz doit être conforme à la limite de la p.i.r.e;

iii. pour les dispositifs munis d'antennes amovibles, le gain maximal d'antenne permis (pour les dispositifs utilisant la bande de 5 725 à 5 850 MHz) doit être conforme à la limite de la p.i.r.e. spécifiée, selon le cas;

iv. [pour des dispositifs fonctionnant dans la bande de 5 250 à 5 350 MHz ayant une p.i.r.e. de plus de 200 mW] , les types d'antennes (s'il y en a plusieurs), les numéros de modèle de l'antenne et les pires angles d'inclinaison nécessaires pour rester conforme à l'exigence de la p.i.r.e. applicable au masque d'élévation, énoncée à la CNR-247 section 6.2.2.3, doivent être clairement indiqués.

Les utilisateurs doivent également savoir que les radars de grande puissance sont attribués en tant qu'utilisateurs principaux (c'est-à-dire les utilisateurs prioritaires) des bandes de 5 250 à 5 350 MHz et de 5 650 à 5 850 MHz et que ces radars peuvent causer des interférences avec les appareils LE-LAN et/ou les endommager.

CONSIGNES DE SÉCURITÉ IMPORTANTES

1. Lisez les instructions.
2. Conservez ces instructions.
3. Respectez tous les avertissements.
4. Suivez toutes les instructions.
5. N'utilisez pas ce produit près de l'eau.
6. Nettoyez seulement avec un chiffon propre.
7. Ne bloquez pas les ouvertures de ventilation. Installez l'appareil conformément aux instructions du fabricant.
8. N'installez pas l'appareil près de sources de chaleur comme un radiateur, une cuisinière ou d'autres appareils semblables (y compris des amplificateurs) qui produisent de la chaleur.
9. Ne contournez pas la fonction sécuritaire de la prise polarisée ou de mise à la terre. Une prise polarisée est dotée de deux lames, dont l'une est plus large que l'autre. Une prise de mise à la terre est dotée de deux lames et d'une broche de mise à la terre. La lame la plus large ou la broche de mise à la terre assurent votre sécurité. Si la fiche n'entre pas dans la prise murale, consultez un électricien pour remplacer cette dernière.
10. Protégez le cordon d'alimentation contre le piétinement ou le pincement, particulièrement près de la fiche, des prises et des points de sortie du produit.
11. Utilisez seulement les accessoires recommandés par le fabricant.

12. Utilisez seulement des chariots, des supports, des trépieds, des fixations ou des tables recommandés par le fabricant ou vendus avec l'appareil. Si un chariot est utilisé, faites attention au moment de déplacer l'appareil pour que celui-ci ne bascule pas.

13. Débranchez cet appareil pendant les orages ou lorsqu'il n'est pas utilisé pendant de longues périodes.
14. Consultez du personnel qualifié pour la réparation. Un entretien est requis lorsque le produit est endommagé, peu importe qu'il s'agisse d'un dommage au cordon d'alimentation ou à la fiche, d'un déversement de liquide ou que des objets aient été insérés à l'intérieur, d'une exposition à la pluie ou à l'humidité, d'un fonctionnement anormal ou d'une chute de l'appareil.

Uniquement les Canada (seulment un prouduit avec la batterie intégrée rechargeable)

Si le produit inculu une batterie rechargeable, celle-ci devrait être recyclée conformément aux normes de recyclage des batteries rechargeable.

Pour vous en débarasser correctement, appelez 1.800.822.8837 ou visitez www.appelarecycler.ca.

c UL Energy Verified

LG
Life's Good

Centre d'information à la clientèle LG	
1-888-542-2623	CANADA
Enregistrez votre produit en ligne!	
www.lg.com	