DEUTSCH

KURZANLEITUNG

Ultra HD Blu-ray Disc™ Player

Bitte lesen Sie diese Kurz-Anleitung vor der Bedienung des Gerätes sorgfältig durch und bewahren Sie sie zum späteren Nachschlagen auf. Anleitungen zu den erweiterten Funktionen finden Sie in der Bedienungsanleitung, die Sie unter http://www.lg.com herunterladen können. Bestimmte Inhalte in dieser Bedienungsanleitung unterscheiden sich unter Umständen von Ihrem Gerät.

MODELL
UBK90

MFL71941104

www.lg.com

Copyright © 2018-2022 LG Electronics Inc. Alle Rechte vorbehalten.

Bedienungsfeld Vorderseite



⏏ ····· Disc-Fach Öffnen / Schließen
>II ····· Startet oder Unterbricht die Wiedergabe.
□ ····· Wiedergabe wird angehalten.
⏻ ····· Ein-/Ausschalten
◌ ····· Netzanzeige
USB-Anschluss ···· Schließen Sie ein USB-Gerät an.

Rückseite

LAN ····· Anschluß an einen Netzwerk Router
HDMI1 OUT TO TV ····· Anschluß an ein TV
HDMI2 AUDIO ONLY ····· HDMI Anschluß an ein Audiogerät
OPTICAL AUDIO OUT ····· Optischer Anschluß an ein Audiogerät

Home Menü

Erleben Sie die verschiedenartigen Funktionen dieses Abspielgerätes.

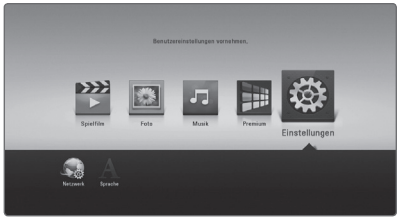

TV-Verbindung

HDMI-Anschluss

1. Verbinden Sie die HDMI-Buchse des Abspielgeräts mit der HDMI-Buchse am TV mittels eines HDMI-Kabels.



2. Stellen Sie das Eingangsmenü am TV auf HDMI ein.
3. Befolgen Sie die Anweisungen auf dem Bildschirm, unter Verwendung der Fernbedienung.

Zusätzliche Geräteverbindung

1. Verbinden Sie die Buchse HDMI OUT (HDMI1 OUT TO TV) am Abspielgerät über ein HDMI-Kabel mit der HDMI-Buchse am Fernsehgerät.
2. Verbinden Sie die Buchse HDMI OUT (HDMI2 AUDIO ONLY) des Abspielgeräts unter Verwendung eines HDMI-Kabels mit der HDMI-Buchse Ihres Verstärkers.

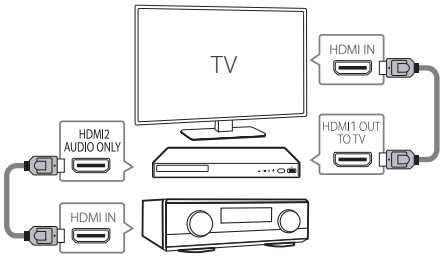

3. Stellen Sie den Eingangswähler sowohl am Fernsehgerät als auch am Verstärker auf HDMI ein.

> ! Um Online-Dienste genießen zu können, muss das Abspielgerät über eine Kabel- oder Drahtlos-Verbindung mit dem Internet verbunden werden.

Weitere Hinweise erhalten Sie in der Online-Bedienungsanleitung unter **http://www.lg.com**.

Weitere Informationen

Technische Daten

Stromversorgung	Siehe Hauptetikett.
Stromverbrauch	Siehe Hauptetikett.
	Netzwerk-Bereitschaftsbetrieb: 1,5 W (Bei Aktivierung sämtlicher Netzwerk-Ports.)
Abmessungen (B x H x T)	Ca. 430 mm x 45,5 mm x 205 mm
Stromversorgung über Bus (USB)	5 V ⎓ 500 mA

Änderungen an Ausführung und technischen Daten ohne vorherige Ankündigung vorbehalten.

Austauschen der Batterie

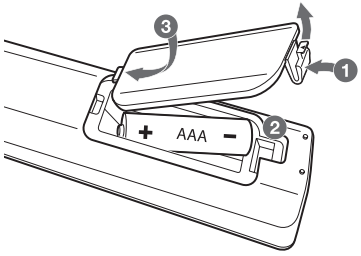

Information: Hinweis bezüglich Open-Source-Software

Den Quellcode unter GPL, LGPL, MPL sowie weitere Open-Source-Lizenzen, die in diesem Produkt enthalten sind, können Sie unter http://opensource.lge.com herunterladen.

Neben dem Quellcode stehen dort alle verwiesenen Lizenzbedingungen, Garantieausschlüsse sowie Urheberrechtshinweise zum Download bereit.

LG Electronics bietet gegen eine kostendeckende Gebühr (Medium, Versand und Bearbeitung) den Quellcode auf CD-ROM an. Senden Sie dazu eine Anfrage per E-Mail an: opensource@lge.com
Dieses Angebot gilt bis drei Jahre nach der letzten Auslieferung des Produkts. Dieses Angebot gilt für jeden Empfänger dieser Information.

Kundendienst

Sie können den Player mit der neuesten Firmware auf den aktuellen Stand bringen. Diese verbessert die Funktionen des Players oder fügt neue Funktionen hinzu. Sobald eine neue Firmware verfügbar ist, erhalten Sie diese über die Autoupdatefunktion des Players, die Supportseite (www.lge.com) oder über den LG Kundendient.

Trennen der Wireless-Netzwerkverbindung oder des Wireless-Gerätes

Schalten Sie das Gerät über den Netzschalter aus.

Konformitätserklärung

CE

Hiermit erklärt LG Electronics, dass das Funkgerät Typ ULTRA HD BLU-RAY DISC PLAYER der Richtlinie 2014/53/EU entspricht. Der vollständige Wortlaut der EU-Konformitätserklärung steht unter folgender Internetadresse zur Verfügung:

http://www.lg.com/global/support/cedoc/cedoc#

Das Frequenzband 5150 - 5350 MHz darf nur im Innenbereich benutzt werden. Diese Einschränkung besteht in Belgien (BE), Bulgarien (BG), Tschechien (CZ), Dänemark (DK), Deutschland (DE), Estland (EE), Irland (IE), Griechenland (EL), Spanien (ES), Frankreich (FR), Kroatien (HR), Italien (IT), Zypern (CY), Lettland (LV), Litauen (LT), Luxemburg (LU), Ungarn (HU), Malta (MT), Niederlande (NL), Österreich (AT), Polen (PL), Portugal (PT), Rumänien (RO), Slowenien (SI), Slowakei (SK), Finnland (FI), Schweden (SE), Nordirland (UK(NI)), Schweiz (CH), Island (IS), Liechtenstein (LI) und Norwegen (NO).

Bitte beachten Sie: Dieses Gerät sollte mit einem Mindestabstand von 20 cm zwischen dem Gerät und dem Körper installiert und betrieben werden.

Frequenzbereich	Ausgangsleistung (max.)
2412 bis 2472 MHz	18 dBm
5180 bis 5240 MHz	22 dBm

LG
Life's Good

Java™
POWERED

HDMI™
HIGH-DEFINITION MULTIMEDIA INTERFACE

HEVC Advance™
Covered by patents at patentlist.accessadvance.com