

ПРОСТОЕ РУКОВОДСТВО

Микро- система Hi-Fi

РУССКИЙ

Для ознакомления с инструкциями по использованию расширенных функциональных возможностей посетите веб-сайт по адресу <http://www.lg.com> и загрузите Руководство пользователя.

Часть содержания, представленного в этом руководстве, может не относиться к вашему устройству.

МОДЕЛЬ
CM2460



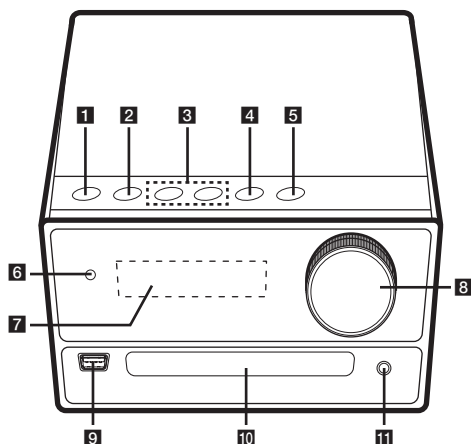
COV37282910

www.lg.com

Авторское право © LG Electronics Inc., 2017-2023.
Все права защищены.

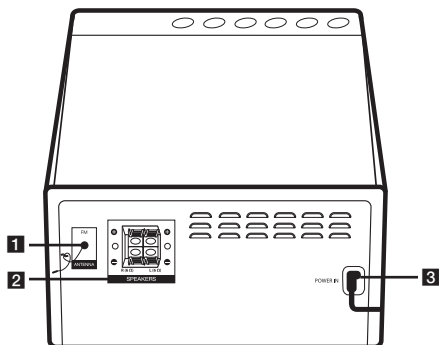


Передняя панель



- 1** **⏻/I** (Питание)
включает и выключает устройство (ON или OFF).
- 2** **F**
выбирает функцию или источник входного сигнала.
- 3** **I<</>>I** (Пропустить/найти)
- Поиск назад или вперед.
- Переход к предыдущей/следующей записи/файлу.
- TUNING - / +**
Выбор радиостанций.
- 4** **>II** (Воспроизведение/пауза)
- начинает или приостанавливает воспроизведение.
- Выбирает режим моно/стерео.
- 5** **△**
Открывает или закрывает дисковод.
- 6** Датчик ДУ
- 7** Окно дисплея
- 8** Регулятор громкости
регулирует громкость звука динамика.
- 9** USB
воспроизведение аудиозаписей с подключенного USB-устройства.
- 10** Лоток для диска
- 11** **PORT. IN**
Подключение к портативному устройству.

Задняя панель



- 1** **FM ANTENNA**
- 2** Клеммы динамиков (Л/Пр)
- 3** **POWER IN**

Приложение контроллера



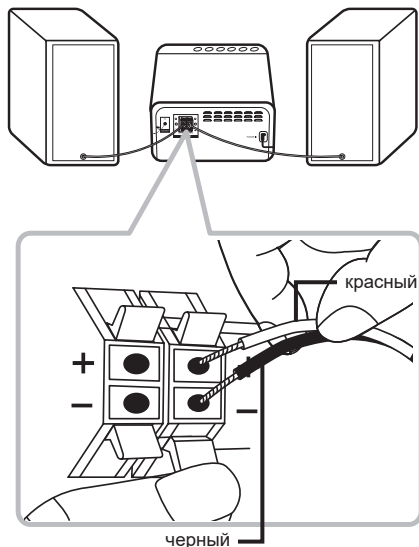
Загрузка приложения **Music Flow Bluetooth** на ваше устройство.

LG Sound Sync (Беспроводная синхронизация звука)




Для получения дополнительных сведений загрузите интернет-руководство пользователя. <http://www.lg.com>

Подключение динамика



Дополнительная информация

Технические характеристики

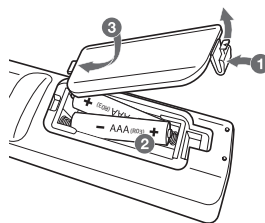
Требования к питанию	См. основную наклейку на устройстве.
Потребляемая мощность	См. основную наклейку на устройстве. Ждущий сетевой режим: 0,5 Вт (Если активны все сетевые порты.)
Габариты (ШхВхГ)	Примерно 230 мм x 125 мм x 236 мм
Вес нетто	Примерно 2,1 кг
Электропитание на шине (USB)	5 V  500 mA
Усилитель (общая ср. квадр. выходная мощность)	100 Вт

Конструкция устройства и его технические характеристики могут быть изменены без предварительного уведомления.

Как отключается беспроводное сетевое подключение или беспроводное устройство

Выключите устройство, нажав кнопку питания и удерживая ее более 5 секунд.

Замена батареек



Заявление о соответствии



Настоящим LG Electronics заявляет, что радиооборудование типа МИКРОСИСТЕМА HI-FI соответствует требованиям Директивы 2014/53/ЕС. Полный текст заявления о соответствии нормативам ЕС доступен по следующему интернет-адресу:

<http://www.lg.com/global/support/cedoc/cedoc#>

К сведению пользователя: это устройство должно устанавливаться и использоваться на расстоянии не менее 20 см от вашего тела.

Диапазон частот	Выходная мощность (макс.)
от 2402 до 2480 МГц	10 дБм

