



MANUAL SENCILLO

*MUSICflow* P5

Parlante Bluetooth  
Portátil

Para ver las instrucciones de las características avanzadas,  
visite <http://www.lg.com> y descargue el Manual del propietario.  
Ciertos contenidos de este manual pueden no coincidir con los de su unidad.

MODELOS

NP5550W

NP5550B

NP5550NC

NP5550WO

NP5550BR

NP5558MC

NP5550WL

NP5550WG

NP5559NC



\* M F L 6 9 3 0 6 0 3 0 \*

[www.lg.com](http://www.lg.com)



# Información de seguridad

**PRECAUCIÓN:** PARA REDUCIR EL RIESGO DE DESCARGA ELÉCTRICA, NO quite la CUBIERTA (ni la parte trasera) de este aparato. No hay partes internas que puedan ser reparadas por el usuario, para el mantenimiento solicite personal de servicio calificado.



Este símbolo de rayo con una flecha, dentro de un triángulo equilátero, tiene la intención de alertar al usuario acerca de la presencia de voltaje peligroso, no aislado, dentro de la carcasa del producto, que puede ser de suficiente magnitud para constituir un riesgo de descarga eléctrica a las personas.



El signo de exclamación dentro de un triángulo equilátero tiene la intención de alertar al usuario sobre la presencia de instrucciones importantes de operación y mantenimiento (servicio) en la literatura que acompaña el producto.

## ADVERTENCIA:

- Para evitar el riesgo de fuego o descarga eléctrica, no exponga este producto a la lluvia ni a la humedad.
- No instale este equipo en un espacio confinado, tal como una biblioteca o unidad similar.
- Esta unidad contiene imanes que pueden ser perjudiciales para cierto tipo de objetos (ej: tarjetas magnéticas, marcapasos, etc.).

## PRECAUCIÓN:

- No bloquee las aberturas para ventilación. Realice la instalación siguiendo las instrucciones del fabricante. La carcasa cuenta con ranuras y aberturas para ventilación y para garantizar el correcto funcionamiento del aparato y protegerlo del calentamiento excesivo. Nunca se debe bloquear las aberturas por colocar el producto sobre una cama, un sofá, una alfombra u otra superficie similar. Este producto no debe ubicarse en una instalación confinada tal como una biblioteca o un bastidor, salvo que se provea con la ventilación adecuada y se haya cumplido con las instrucciones del fabricante.
- No exponga el aparato al agua (goteo o salpicaduras), y no coloque sobre él ningún recipiente con agua, como jarrones.
- Ninguna fuente de flama viva, tal como velas encendidas, debe colocarse sobre el aparato.
- Se recomienda utilizar el adaptador de 5 Vcc (más que 1,8 A) con este dispositivo. Si no utiliza el adaptador recomendado, no podrá realizar la carga o el tiempo de carga será diferente.
- Para evitar riesgo de incendio o descargas eléctricas, no abra la unidad. Contacte únicamente personal calificado.

- No deje la unidad cerca de aparatos de calefacción o expuesta a la luz solar directa o humedad, ni la someta a impactos mecánicos.
- Para limpiar la unidad, use un paño suave y seco. Si las superficies están extremadamente sucias, use un paño ligeramente humedecido con una solución de detergente suave. No utilice solventes fuertes como alcohol, benceno o diluyente de pintura, porque pueden dañar la superficie de la unidad.
- No utilice líquidos inflamables como insecticida en aerosol cerca de la unidad. La limpieza con presión excesiva puede dañar la superficie. No deje productos de goma o plástico en contacto prolongado con la unidad.
- No coloque la unidad sobre la bolsa de aire del vehículo. Si se despliega la bolsa de aire, podría sufrir lesiones. Antes de su utilización en el vehículo, fije la unidad.
- No utilice la función manos libres durante la conducción de un vehículo.
- No deje la unidad sobre un lugar inestable, como una estantería elevada. Podría caer debido a las vibraciones del sonido.
- No usar equipos de alto voltaje cerca de este producto. (ej. Matamoscas electrónico). Este producto puede funcionar incorrectamente debido a las descargas eléctricas.

#### **PRECAUCIÓN cuando use este producto en ambientes de baja humedad**

- Puede causar electricidad estática en ambientes de baja humedad.
- Se recomienda usar este producto después de tocar cualquier objeto de metal que conduzca electricidad.

#### **PRECAUCIÓN con respecto al cable de alimentación**

El enchufe de corriente es el dispositivo de desconexión. En caso de emergencia, el enchufe de corriente debe permanecer de fácil acceso.







**AVISO:** Para información sobre seguridad, está incluida la identificación del producto y los índices de abastecimiento. Por favor, consulte la etiqueta principal en la base del aparato.

Este dispositivo está equipado con una batería o acumulador portátil.

**Modo seguro para retirar la batería o conjunto de baterías del equipo:** Retire la batería o conjunto de baterías usadas siguiendo los pasos en el orden inverso al de instalación. Para prevenir la contaminación ambiental y una posible amenaza a la salud de humanos y animales, la batería usada debe ser colocada en un contenedor adecuado en un punto de recolección designado. No se deshaga de las baterías con la basura normal. Se recomienda que use los sistemas locales de recolección de baterías y acumuladores. La batería no debe ser expuesta a calor excesivo tal como los rayos del sol, el fuego o similares.

Por su seguridad, no quite la batería que incluye el producto. Si es necesario reemplazar la batería, acuda al punto de venta o distribuidor autorizado de LG Electronics más cercano para obtener ayuda.



<b>Alimentación / Batería</b>	Encendido/Apagado .....	Mantenga presionado 
	Compruebe el estado de la batería ·	Presione 
<b>Bluetooth</b>	Para acoplar su dispositivo móvil, seleccione <b>LG Music Flow P5 (xx)</b> en la lista de dispositivos.	
	Listo para el acoplamiento con otro dispositivo · .....	Mantenga presionado 
<b>Controles de reproducción</b>	Reproducir / Pausa .....	Presione 
	Avance rápido · .....	Presione  dos veces
	Retroceder · .....	Presione  tres veces

Descargue la aplicación  
"Music Flow Bluetooth"



TV Private Sound




Dual Play



Para más información, descargue el manual del propietario. <http://www.lg.com>

## Especificación

### Suministro de energía:

- 5 V  1,8 A (Adaptador ca/cc)
- Batería recargable integrada

### Consumo de energía:

- 9 W

### Dimensiones (An x Al x F):

Aprox. 153 mm x 58 mm x 59,5 mm

### Peso neto:

Aprox. 0,47 kg

### Temperatura de funcionamiento:

5 °C a 35 °C

### Humedad de funcionamiento:

5 % a 60 %

### Conector externo:


- Mini enchufe de 3,5 mm
- Micro puerto USB para cargar la batería

### Comunicación: Bluetooth

### Batería:

- Capacidad de batería: 2 100 mAh
- El tiempo de funcionamiento es de aproximadamente 15 horas. Puede variar dependiendo del estado de la batería y condiciones de operación.
- El diseño y especificaciones están sujetos a cambios sin previo aviso.

## Aviso importante

- Cargue completamente el dispositivo antes de usarlo por primera vez.
- Se recomienda utilizar el adaptador de 5 VCA (más que 1,8 A) con esta unidad.
- Mantenga pulsado el botón  durante 2 segundos para encender o apagar la unidad.
- **Reinicio**
  - Si la unidad se bloquea debido a un fallo de funcionamiento, presione el orificio de RESET con un objeto fino, por ejemplo, un clip de papelería.

