



ESPAÑOL

MANUAL SIMPLE

Bocina Bluetooth portátil

MODELOS
PH1 / PH1R / PH1L



* M F L 6 9 5 6 1 9 0 2 *

www.lg.com

Información de seguridad

PRECAUCIÓN: PARA REDUCIR EL RIESGO DE DESCARGA ELÉCTRICA, NO quite la cubierta (ni la parte trasera) de este aparato. No hay partes internas que puedan ser reparadas por el usuario, para el mantenimiento solicite personal de servicio calificado.



Este símbolo de rayo con una flecha, dentro de un triángulo equilátero, tiene la intención de alertar al usuario acerca de la presencia de voltaje peligroso, no aislado, dentro de la carcasa del producto, que puede ser de suficiente magnitud para constituir un riesgo de descarga eléctrica a las personas.



El signo de exclamación dentro de un triángulo equilátero tiene la intención de alertar al usuario sobre la presencia de instrucciones importantes de operación y mantenimiento (servicio) en la literatura que acompaña el producto.

ADVERTENCIA:

- Para evitar el riesgo de fuego o descarga eléctrica, no exponga este producto a la lluvia ni a la humedad.
- No instale este equipo en un espacio confinado, tal como una biblioteca o unidad similar.
- Esta unidad contiene imanes que pueden ser perjudiciales para cierto tipo de objetos (ej: tarjetas magnéticas, marcapasos, etc.).

PRECAUCIÓN:

- No bloquee las aberturas para ventilación. Realice la instalación siguiendo las instrucciones del fabricante. La carcasa cuenta con ranuras y aberturas para ventilación y para garantizar el correcto funcionamiento del aparato y protegerlo del calentamiento excesivo. Nunca se debe bloquear las aberturas por colocar el producto sobre una cama, un sofá, una alfombra u otra superficie similar. Este producto no debe ubicarse en una instalación confinada tal como una biblioteca o un bastidor, salvo que se provea con la ventilación adecuada y se haya cumplido con las instrucciones del fabricante.
- No exponga el aparato al agua (goteo o salpicaduras), y no coloque sobre él ningún recipiente con agua, como jarrones.
- No coloque sobre el aparato fuentes de calor con llama, como velas encendidas.
- Se recomienda utilizar el adaptador de 5 Vcc (más que 1,8 A) con este dispositivo. Si no utiliza el adaptador recomendado, no podrá realizar la carga o el tiempo de carga será diferente.
- Para evitar riesgo de incendio o descargas eléctricas, no abra la unidad. Contacte únicamente personal calificado.
- No deje la unidad cerca de aparatos de calefacción o expuesta a la luz solar directa o humedad, ni la someta a impactos mecánicos.
- Para limpiar la unidad, use un paño suave y seco. Si las superficies están extremadamente sucias, use un paño ligeramente humedecido con una solución de detergente suave. No utilice solventes fuertes como alcohol, benceno o diluyente de pintura, porque pueden dañar la superficie de la unidad.
- No utilice líquidos inflamables como insecticida en aerosol cerca de la unidad. La limpieza con presión excesiva puede dañar la superficie. No deje productos de goma o plástico en contacto prolongado con la unidad.
- No coloque la unidad sobre la bolsa de aire del vehículo. Si se despliega la bolsa de aire, podría sufrir lesiones. Antes de su utilización en el vehículo, fije la unidad.
- No utilice la función manos libres durante la conducción de un vehículo.

- No deje la unidad sobre un lugar inestable, como una estantería elevada. Podría caer debido a las vibraciones del sonido.
- No usar equipos de alto voltaje cerca de este producto. (ej. Matamoscas electrónico). Este producto puede funcionar incorrectamente debido a las descargas eléctricas.

PRECAUCIÓN cuando use este producto en ambientes de baja humedad

- Puede causar electricidad estática en ambientes de baja humedad.
- Se recomienda usar este producto después de tocar cualquier objeto de metal que conduzca electricidad.

PRECAUCIÓN con respecto al cable de alimentación

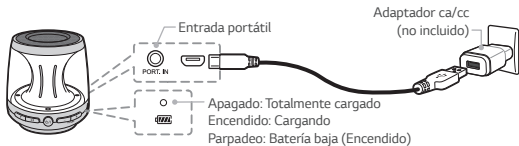
El enchufe de corriente es el dispositivo de desconexión. En caso de emergencia, el enchufe de corriente debe permanecer de fácil acceso.






AVISO: Para información sobre seguridad, se incluye la identificación del producto y los índices de abastecimiento. Por favor consulte la etiqueta principal en la base u otra superficie del producto.

Este dispositivo está equipado con una batería o acumulador portátil.

Modo seguro para retirar la batería o conjunto de baterías del equipo: Retire la batería o conjunto de baterías usadas siguiendo los pasos en el orden inverso al de instalación. Para prevenir la contaminación ambiental y una posible amenaza a la salud de humanos y animales, la batería usada debe ser colocada en un contenedor adecuado en un punto de recolección designado. No se deshaga de las baterías con la basura normal. Se recomienda que use los sistemas locales de recolección de baterías y acumuladores. La batería no debe ser expuesta a calor excesivo tal como los rayos del sol, el fuego o similares.

Por su seguridad, no quite la batería que incluye el producto. Si es necesario reemplazar la batería, acuda al punto de venta o distribuidor autorizado de LG Electronics más cercano para obtener ayuda.




Encender	Encendido / Apagado	Mantener presionado 
Bluetooth	Para acoplar su dispositivo móvil, seleccione LG PH1 (xx) en la lista de dispositivos. Cuando se haya acoplado con éxito, se iluminará el LED Bluetooth .	
Controles de reproducción	Reproducción / Pausa	Presionar 
	Avance rápido	Presione  dos veces
	Retroceder	Presione  tres veces
Función manos libres	Recibir / Desconectar	Presionar 


Controles de luz de LED de ambiente

Encendido / apagado de luz de LED de ambiente Mantener presionado 




Encendido de bocina:

Varios colores / Color blanco / Sincronizado con la música .. Presionar 

Apagado de bocina:

Varios colores / Color blanco Presionar 

Aviso importante

- Cargue completamente el dispositivo antes de usarlo por primera vez.
- Se recomienda utilizar el adaptador de 5 Vcc (más que 1,8 A) con esta unidad.
- Mantenga presionado el botón  por más de 2 segundos para encender o apagar la unidad.
- La conexión **Bluetooth** usando la TV, la PC o una mochila dongle no es compatible.
- **Reinicio**
 - Si la unidad se queda bloqueada por un fallo de funcionamiento, presione los botones  y  al mismo tiempo.

Especificación

Suministro de energía:

- 5 V  1,8 A (Adaptador ca/cc)
- Batería recargable integrada

Potencia nominal:

- 2,5 W

Dimensiones (An x Al x F):

Aprox. 81 mm X 88 mm X 82 mm

Peso neto:

Aprox. 0,19 kg

Temperatura de funcionamiento:

0 °C a 35 °C

Humedad de funcionamiento:

5 % a 60 %

Conector externo:

- Mini enchufe de 3,5 mm
- Micro puerto USB para cargar la batería

Comunicación: Bluetooth

Altavoz:

- Tipo: integrado
- Impedancia: 4 Ω
- Potencia de entrada nominal: 2 W
- Potencia máx. de suministro: 4 W

Batería:

- Capacidad de batería: 700 mAh
- El tiempo de funcionamiento es de aproximadamente 5 horas. Puede variar dependiendo del estado de la batería y condiciones de operación.
- El diseño y especificaciones están sujetos a cambios sin previo aviso.

Para más información, descargue el manual del propietario. <http://www.lg.com>

