LG
Life's Good

BAHASA

PANDUAN SEDERHANA

Speaker
Bluetooth Portable

MODEL
PL5/PL5W

MFL71484123

2007_Rev01

Aplikasi Pengontrol

Android iOS

Reg. No. IMKG.1262.05.2020

www.lg.com

Hak Cipta © 2020 LG Electronics Inc.
Hak Cipta Dilindungi Undang-Undang.







Status LED pengisian daya

Terisi Daya Penuh : **Hijau** → **OFF(Mati)** / Mengisi daya : **Merah**

Status LED baterai

Hijau: ≥ 70 % / **Amber:** > 10 %

ⓘ Berkedip merah menunjukkan baterai perlu diisi dayanya.

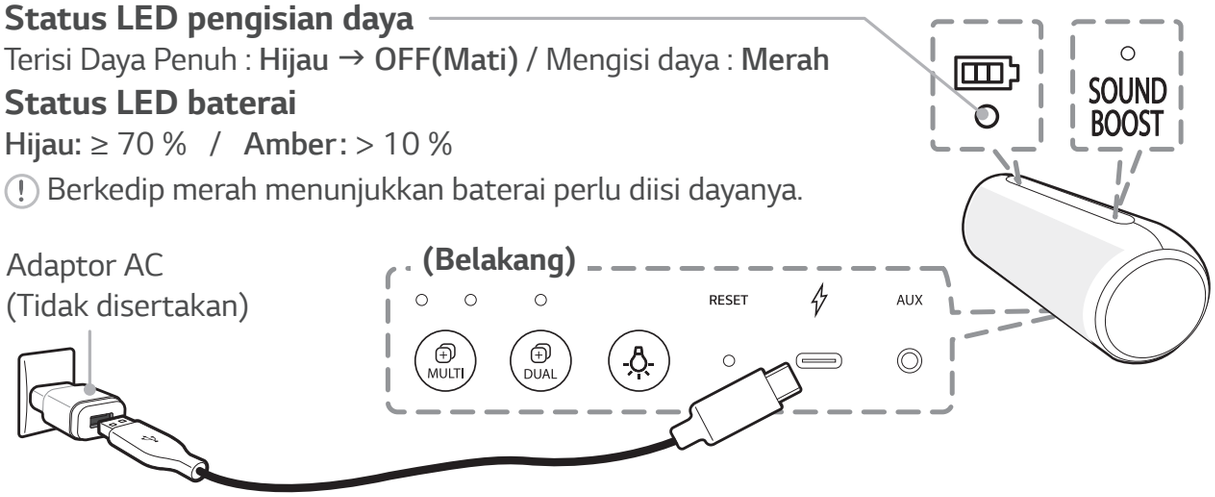

Daya	Menghidupkan / Mematikan ····· Tahan ⏻
Baterai	Periksa Status Baterai ····· Tekan terus ⏻ selama 2 detik
Bluetooth	Untuk menyandingkan perangkat seluler, pilih ***LG-PL5(xx)*** dari daftar perangkat. (LED **Bluetooth** : Berkedip → Nyala)
	Siap untuk menyandingkan ke perangkat lain ····· Tekan terus ᛒ selama 2 detik
Kontrol Pemutaran	Putar / Jeda ····· Tahan ⏯
	Maju Cepat ····· Tahan ⏯ X 2
	Mundur Cepat ····· Tahan ⏯ X 3
Handsfree	Terima / Putus ····· Tahan ⏯
Volume	Kontrol Volume ····· Tahan — atau +

Perintah Suara	Gunakan perintah suara di perangkat pintar Anda · · · ·

Spesifikasi

Catu Daya:
- 5 V ⎓ 2 A (Adaptor AC)
- Baterai internal isi ulang

Konsumsi daya: Baca label utama.

Dimensi (P x T x L):
- Kira-Kira 201 mm X 79 mm X 79 mm

Suhu Pengoperasian: 5 °C hingga 35 °C

Kelembapan Pengoperasian: 5 % hingga 60 %

Daya tahan air : IPX5
- Tingkat perlindungan dari bahaya semprotan air.

Masa Aktif Baterai: Sekitar 18 jam

(Bervariasi oleh tingkat volume dan konten audio.)

- Desain dan spesifikasi dapat berubah sewaktu-waktu tanpa pemberitahuan.

Pemberitahuan Penting

- Isi daya perangkat sampai penuh sebelum digunakan untuk pertama kali.
- Anda disarankan agar menggunakan adaptor AC 5 V (lebih dari 2 A) untuk unit ini.
- Untuk menikmati fitur lainnya, unduh Aplikasi “LG XBOOM” ke perangkat Anda.
- **Mereset**
  Jika terdapat malfungsi pada speaker, tekan tombol **RESET**.

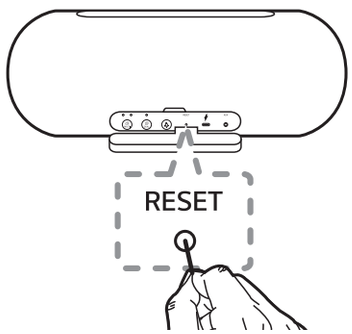

Untuk informasi selengkapnya, unduh panduan online bagi pemilik. http://www.lg.com

Informasi Keselamatan

HATI-HATI: UNTUK MENGURANGI RISIKO SENGATAN LISTRIK, JANGAN MELEPAS TUTUP (ATAU BAGIAN BELAKANGNYA), DI DALAMNYA TIDAK TERDAPAT KOMPONEN YANG BISA DIPERBAIKI OLEH PENGGUNA, MINTALAH DIPERBAIKI OLEH TEKNISI SERVIS YANG BERPENGALAMAN.



Simbol cahaya petir dengan ujung panah dalam segitiga dimaksudkan untuk mengingatkan pengguna akan bahaya tegangan listrik yang tidak disekat yang berada dibagian dalam produk dimana bila sampai pada jumlah yang besar dapat menimbulkan kejutan listrik pada seseorang.



Tanda seru di dalam segitiga sama sisi ditujukan untuk memberitahu pengguna tentang adanya petunjuk pengoperasian dan pemeliharaan (servis) yang penting di dalam dokumen yang disertakan bersama produk.

PERINGATAN:

- Untuk mencegah bahaya kebakaran atau sengatan listrik, jangan paparkan produk ini kepada hujan atau uap lembap.
- Jangan memasang perangkat ini di ruang sempit seperti lemari buku atau semacamnya.
- Unit ini mengandung magnet yang dapat berbahaya dengan benda-benda tertentu (Contoh: Kartu kredit, Pacu jantung, dll..).

PERHATIAN:

- Jangan menutup lubang ventilasi. Rangkai peralatan sesuai dengan instruksi pemasangan. Celah atau lubang dalam kabinet disediakan untuk ventilasi dan untuk memastikan keandalan pengoperasian produk dan untuk melindunginya dari kelebihan panas. Lubang harus tidak boleh diblokir dengan menempatkan produk pada tempat tidur, sofa, karpet atau permukaan serupa lainnya. Produk ini tidak boleh ditempatkan dalam instalasi tertutup seperti rak buku atau rak kecuali disediakan ventilasi yang tepat atau instruksi pabriknya telah diikuti.
- Perangkat ini tidak boleh terkena air (tetesan atau cipratan) dan jangan meletakkan benda berisi cairan seperti vas di atasnya.
- Sumber api terbuka seperti lilin yang menyala tidak boleh diletakkan di atas perangkat.

- Anda disarankan agar menggunakan adaptor AC 5 V (lebih dari 2 A) untuk perangkat ini. Jika Anda tidak menggunakan adaptor yang disarankan, daya mungkin tidak dapat diisi atau waktu pengisian mungkin berbeda.
- Untuk menghindari kebakaran, jangan membuka unit. hanya hubungi orang yang berpengalaman.
- Jangan meletakkan unit di tempat yang dekat dengan alat pemanas atau terkena paparan cahaya matahari langsung, uap lembab, atau benturan mekanis.
- Kabel Daya adalah perangkat pemutus listrik. Dalam keadaan darurat, Kabel Daya harus mudah dijangkau.
- Untuk membersihkan unit, gunakan kain lembut dan kering. Jika permukaannya sangat kotor, gunakan kain lembut yang sedikit dibasahi dengan larutan pembersih ringan. Jangan menggunakan larutan keras seperti alkohol, bensin, atau pengencer, karena larutan tersebut dapat merusak permukaan unit.
- Jangan gunakan cairan keras seperti semprotan insektisida di dekat unit. Mengusap dengan tenaga yang kuat dapat merusak permukaan unit. Jangan sampai produk berbahan karet atau plastik bersentuhan dengan unit dalam waktu yang lama.
- Jangan meletakkan unit di atas kantung udara kendaraan. Jika kantung udara mengembang, dapat menyebabkan cedera. Sebelum menggunakan unit di dalam mobil, kencangkan unit terlebih dahulu.
- Jangan menggunakan fungsi handsfree saat mengendarai mobil.
- Jangan meletakkan unit di tempat yang tidak stabil seperti rak yang tinggi. unit dapat terjatuh karena getaran suara.
- Jangan gunakan produk bertegangan tinggi di sekitar produk ini. (contoh: Raket nyamuk) Produk ini dapat tidak berfungsi karena tersengat listrik.

HATI-HATI saat menggunakan produk ini di lingkungan dengan kelembapan rendah.

- Lingkungan dengan kelembapan rendah dapat menghasilkan listrik statis.
- Produk ini sebaiknya digunakan setelah menyentuh produk lain yang menyalurkan listrik.

CATATAN: Untuk informasi penanda keselamatan seperti identifikasi produk dan rating daya, baca label utama di bagian bawah atau permukaan lain perangkat.

Untuk model yang menggunakan baterai

Perangkat ini dilengkapi dengan baterai atau akumulator portabel.

PERHATIAN: Risiko terbakar atau meledak jika baterai diganti dengan tipe yang tidak sesuai.

Cara melepas baterai atau pak baterai dari peralatan dengan aman: Lepaskan baterai atau pak baterai bekas, ikuti langkah yang berkebalikan dengan cara pemasangan. Untuk mencegah kontaminasi terhadap lingkungan dan kemungkinan ancaman bagi kesehatan manusia dan/ atau hewan, buang baterai atau pak baterai bekas ke dalam wadah yang sesuai di TPA khusus. Jangan membuang baterai atau pak baterai bersama dengan limbah lainnya. Disarankan untuk menggunakan baterai atau pak baterai lokal dengan sistem ganti rugi gratis, (mungkin tidak tersedia di wilayah Anda). Baterai atau pak baterai tidak boleh terpapar panas yang berlebihan seperti cahaya matahari, api atau semacamnya.

Untuk model yang menggunakan baterai bawaan

Jangan disimpan atau diangkut pada tekanan di bawah 11,6 kPa dan pada ketinggian di atas 15.000 m.

- Penggantian baterai dengan jenis yang salah yang dapat mengalahkan perlindungan (misalnya, untuk beberapa jenis baterai litium);
- Pembuangan baterai ke dalam api atau oven panas, atau menghancurkan atau memotong baterai secara mekanis, yang dapat mengakibatkan ledakan;
- Membiarkan baterai dalam lingkungan yang bersuhu sangat tinggi yang dapat mengakibatkan ledakan atau kebocoran cairan atau gas yang mudah terbakar, dan
- Baterai berada dalam tekanan udara sangat rendah yang dapat mengakibatkan ledakan atau kebocoran cairan atau gas yang mudah terbakar.

Simbol

~	Adalah arus bolak-balik (AC).
⎓	Adalah arus searah (DC).
⧈	Adalah peralatan kelas II.
⏻	Adalah siaga.
|	Adalah “ON” (daya hidup).
⚡	Adalah voltase berbahaya.

Petunjuk Pemeliharaan

Menangani Unit

Saat mengirim unit

Simpan kotak pengiriman dan bahan kemasan yang asli. Jika Anda perlu mengirimkan unit, untuk perlindungan yang maksimal, kemas lagi unit seperti saat awal dikemas di pabrik.

Menjaga permukaan luar tetap bersih

- Jangan gunakan cairan yang mudah menguap seperti semprotan insektisida di dekat unit.
- Mengusap dengan tenaga yang kuat dapat merusak permukaan unit.
- Jangan biarkan produk karet atau plastik tetap menempel di unit untuk waktu yang lama.

Membersihkan unit

Untuk membersihkan pemutar, gunakan kain yang lembut dan kering. Di permukaan yang sangat kotor, gunakan kain lembut yang telah dilembapkan dengan cairan deterjen ringan. Jangan menggunakan pelarut yang kuat seperti alkohol, bensin, atau tiner, karena bahan-bahan ini dapat menyebabkan kerusakan permukaan unit.







PT LG ELECTRONICS SERVICE INDONESIA

Jalan Panglima Polim Raya Nomor 69 , Kel. Melawai,
Kec. Kebayoran Baru, Kota Adm. Jakarta Selatan, Prov. DKI Jakarta 12160