



使用者手冊

NOTEBOOK

要安全且方便使用產品，請在使用前閱讀本使用者手冊。



MFL72091829

www.lg.com

Copyright © 2023 LG Electronics Inc. All Rights Reserved

內容

重要安全注意事項	1
使用產品前的注意事項	3
檢查元件	3
連接並開啟 PC	4
系統關機 / 電源關閉	4
技術支援前檢查表	4
附錄	5
開放原始碼軟體注意事項	5

重要安全注意事項

檢查以下「重要的安全注意事項」，事先預防意外危險或損壞。
「重要的安全注意事項」分為「警告」和「注意」。

⚠ 警告：不遵守此說明可能會導致嚴重的人身受傷或致命傷害。

⚠ 注意：不遵守此說明可能會對人身造成輕微受傷或對機器造成輕微損壞。

✔ 附註

- 如需更多有關安全注意事項，請參閱 LG PC Manuals。

適用於應用 Corning® Gorilla® Glass 產品的使用指南

Gram Style 等產品使用防撞擊的 Corning® Gorilla® Glass 材質，如果受到過度撞擊，玻璃可能會破裂或出現刮痕。使用本產品時請小心。

如果玻璃表面出現指紋，請使用超細纖維布沾取乾淨的溫水並擦拭乾淨。之後，把水擦乾。

⚠ 注意





- 如果產品的玻璃破裂或損壞，請停止使用。由於您的手或臉部可能會受傷，請務必聯絡客服中心，獲得維修指引。

使用產品時

警告

 <p>Good! LG</p>	<p>請使用經 LG Electronics Inc. 認證和認可的電池。</p> <ul style="list-style-type: none"> 否則，電池可能爆炸或引發火災。 		<p>確保電池遠離熱源。</p> <ul style="list-style-type: none"> 否則，電池可能爆炸或引發火災。
 <p>60 °C</p>	<p>請勿存放在溫度 60 °C 以上和高濕度（車內或三溫暖）的場所。</p> <ul style="list-style-type: none"> 否則，電池可能爆炸或引發火災。 		<p>如果發現電池有洩漏或有難聞的氣味飄散，請與所在地的客服中心聯絡。</p> <ul style="list-style-type: none"> 否則，電池可能爆炸或引發火災。
	<p>請勿在地毯、毛毯或床舖上使用本產品。同時，請勿將變壓器放在毛毯下方。</p> <ul style="list-style-type: none"> 若內部溫度升高，本產品和變壓器可能會故障或引發火災或燙傷使用者。 		<p>防止電池與任何金屬物體接觸（如汽車點火器或迴紋針）。</p> <ul style="list-style-type: none"> 否則，可能會在電池過熱的情況下，損壞電池、引發火災或燙傷使用者。
	<p>請勿在電源開啟的情況下，長時間或反覆將產品留在通風不足的空間（如包包）內。</p> <ul style="list-style-type: none"> 電池可能會過熱並引發火災。 		<p>請使用隨附的充電器為電池充電。</p> <ul style="list-style-type: none"> 否則電池可能損壞或發生火災。
		<p>請勿過度扭轉連接到轉接器的連接線。</p> <ul style="list-style-type: none"> 否則，連接線內的電線可能會斷裂，並造成觸電或引發火災。 	

電池使用指南

 <p>50 %</p>	<p>電腦長時間不使用時，請保持電池存量為 50 % 以增加電池使用壽命。</p>		<p>使用 LG Smart Assistant 的延長電池壽命功能。您可以將電池電量限制為最大充電容量的 80 %，以延長電池壽命。</p>
 <p>Good!</p>	<p>要延長電池使用壽命，充電前請先使用電池一陣子，不要讓電池永遠在充飽狀態。</p>		<p>如果您長時間不使用產品，且電池仍完全放電，可能會縮短電池使用壽命。</p>

附註

- 本產品內建電池組。購買電腦後，第一次使用前請務必完全充飽電池組電源。
 - 電池屬於耗損產品，因此長時間使用電池後，電池的使用壽命可能不若以往。
 - 內部電池不能任意移除或更換。將它移除可能會使保固失效。
 - 如果您需拆解或更換電池，請與指定的客服中心聯絡。
 - 移除或更換電池時，我們將收取些許費用。
 - 為了安全使用產品，當偵測到電池容量大量降低時，可能會調整充電速度或停止充電。由於電池是消耗品，如果使用時間明顯縮短，請更換電池。

使用產品前的注意事項

內建的固態硬碟 (SSD) 若有任何故障，可能會使儲存的資料遺失。您必須將所有重要的使用者資料備份到外接式儲存裝置 (USB HDD、記憶卡等)。

若您在系統完全載入前就關閉系統電源，產品可能會不正常關機。請於系統完全載入後再關閉系統電源。(完全載入系統大約需要一至兩分鐘，且視情況可能有所不同。)

一些細節可能因 PC 型號和軟體版本而不同。

為了使用者方便，LG PC Manuals 以電子格式提供。

如需更多如何使用 PC 的資訊，請參閱 LG PC Manuals。

在 Windows 工作列的搜尋視窗中，搜尋 LG PC Manuals 並執行。

附註

- 建議透過連接網路使用 PC，以確保 LG PC Manuals 為最新版。

檢查元件

- 電腦主機
- 轉接器
- 使用者手冊
- 電源線¹

1 電源線部分，提供普通電源線或 USB-C™ 電源線。隨附的 USB-C™ 電源線僅支援充電和 USB 2.0 規格。



注意

- 請勿將電源線用於充電以外的用途。



附註

- 根據型號的不同，可能會提供額外的元件 (區域網路連接器、變壓器、HDMI 轉接器等)。

連接並開啟 PC

1 將轉接器連接到 PC 的充電連接埠。

附註

- 連接到 PC 隨附的轉接器相容的電源連接埠。

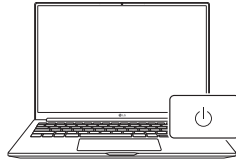


USB-C™ 連接埠



電源連接埠

2 按下電源按鈕，開啟 PC。



注意

- 請勿使用非 PC 隨附的轉接器。

系統關機 / 電源關閉

按下 [■] 鍵或 [Ctrl] + [ESC] 以顯示「開始」功能表。


- 按下「開始」按鈕 [■ / ■] > 電源按鈕 [⏻]，選擇 [關機]。

技術支援前檢查表

疑難排解

如果使用產品時出現以下現象，請再次檢查。可能並非故障。


現象	原因和解決方案
無法開機。	<ul style="list-style-type: none"> • 檢查電源線是否接妥。 • 拔掉電源線並重新連接後，請按下產品的電源按鈕。 • 如果重新連接電源線後電源未啟動，移除變壓器並按住電源按鈕至少 6 秒鐘，重設系統。系統重設後，再次按下電源按鈕，開啟 PC。
使用期間或未正常關機時，系統停止回應。	<ul style="list-style-type: none"> • 移除變壓器並按下電源按鈕約 6 秒鐘以重設系統。系統重設後，再次按下電源按鈕，開啟 PC。 - 小心：未儲存的資料可能會遺失。在使用 PC 的情況下按下電源按鈕，可能造成儲存裝置損毀或系統發生錯誤。

現象	原因和解決方案
未連接無線網路。	<ul style="list-style-type: none"> • 如果已開啟飛航模式，請設定為 [關閉]。按一下工作列右邊的 Wi-Fi [] 圖示，並檢查是否正常顯示 AP 模式。 • 您可能無法存取加密的無線網路。請聯絡無線網路管理員尋求協助。 • 重新安裝無線網路驅動程式。
我想重新安裝驅動程式。	<ul style="list-style-type: none"> • 在 Windows 工作列的搜尋視窗搜尋和執行 [應用程式與功能] 或 [已安裝的應用程式] 後，移除您想重新安裝的驅動程式。 • 在 Windows 工作列的搜尋視窗搜尋和執行 [LG Update & Recovery (或 LG Update)] 後，透過 [必要的更新] 或 [更新清單] 功能表，重新安裝驅動程式。 <ul style="list-style-type: none"> - 針對無修復功能的部分型號，僅提供 LG Update 功能。
使用電池模式時，畫面亮度出現變化。 (AMD 型號)	<p>本產品具有 Vari-Bright™ 功能，可根據使用者環境調整屏幕亮度，進而延長電池壽命。如果您不想使用 Vari-Bright™ 功能，請按以下方式變更設定。</p> <ul style="list-style-type: none"> • 在 Windows 工作列的搜尋視窗中，搜尋 [AMD Software] 並執行。 • 在 [遊戲] > [顯示器] 索引標籤中的 [Vari-Bright]，關閉功能或變更設定。 <ul style="list-style-type: none"> - [AMD Software] 應用程式將在連接到網際網路時自動安裝。應用程式名稱和設定畫面可能因圖形驅動程式的版本而不同。

附錄

開放原始碼軟體注意事項

要獲得 GPL、LGPL、MPL 及其他有義務公開本產品包含開源代碼授權的原始碼，並存取所有提及的授權條款、版權聲明及其他相關文件，請瀏覽 <https://opensource.lge.com>。LG 電子還將通過 CD-ROM 向您提供開源代碼，該項收費包透過電子郵件 opensource@lge.com 要求進行此類配送（例如媒體、運輸和處理）的費用。本產品最後一次出貨後的三年內，任何收到此資訊的人享有本優惠。





MFL72091829