LG
Life's Good

LÁMHLEABHAR SUITEÁLA

GLÉAS AERCHÓIRITHE

GAEILGE

Léigh an lámhleabhar seo go hiomlán roimh an táirge seo a shuiteáil.
Is daoine údaraithe amháin ar chóir an tsuiteáil a dhéanamh de réir na caighdeáin sreangaithe atá i bhfeidhm sa tír ina bhfuil sé á shuiteáil.
Tar éis duit an lámhleabhar seo a léamh go hiomlán, coimeád é le húsáid amach anseo.

Déan teagmháil Tirim Le haghaidh Teirmeastat
Aistriúchán ar an teagasc bunaidh

www.lg.com

Cóipcheart © 2019 LG Electronics Inc Gach ceart ar cosaint.

CLÁR NA NÁBHAR

3 TREORACHA SÁBHÁILTEACHTA TÁBHACHTACHA

8 FORBHREATHNÚ

9 AINM NDÁIL LE GACH CUID

10 Suiteáil

11 CRÚ AGUS AG BAINT ÚSÁIDE MODH

11 Soláthar cumhachta agus nasc-aonad faoi dhíon

12 Leagan Lonchur Teagmháil Comhartha

13 Leagan 'OPER_SW'

16 Leagan síos 'TEMP_SW'

17 Suiteáil na teirmeastat

22 Monatóireacht aonad Dhíon

23 Tábla feidhme don chomhartha ionchuir (Le haghaidh aonaid laistigh AWHP)

Treoracha Sábháilteachta Tábhachtacha

LÉIGH NA TREORACHA AR FAD SULA MBAINTEAR ÚSÁID AS AN nGLÉAS.

Cloígh i gcónaí leis na réamhchúraimí seo a leanas chun cásanna contúirteacha a sheachaint agus feidhmíocht buaic a chinntiú do do tháirge.

⚠ RABHADH

Is féidir gortú tromchúiseach nó bás tarlú mar thoradh nuair a thugtar neamhaird ar na treoracha.

⚠ AIRE

D'fhéadfadh mionghortú nó díobháil don táirge tarlú mar thoradh nuair a dhéantar neamhaird de na treoracha.

⚠ RABHADH

- D'fhéadfadh suiteáil nó deisiúcháin déanta ag daoine neamhcháilithe a bheith baolach duitse agus do dhaoine eile.
- Is gá do dhaoine cáilithe amháin a bhfuil údar acu an obair shuiteála a dhéanamh de réir an Chóid Leictreachais Náisiúnta.
- Tá an t-eolas sa lámhleabhar ceaptha do theicneoir seirbhíse cáilithe a bhfuil taithí acu le réamhchúraimí sábháilteachta agus a bhfuil na huirlisí agus na gléasanna tástála cuí acu.

GAEILGE

- D'fhéadfadh mí-fheidhm trealaimh, díobháil do mhaoin, díobháil phearsanta agus/nó bás a bheith mar thoradh mura léitear agus mura leantar na treoracha ar fad sa lámhleabhar seo.

Suiteáil

- Iarr ar an lárionad seirbhíse nó ar an sainsiopa suiteála an táirge a shuiteáil. Beidh sé mar chúis le tine, turraing leictreach, pléascadh nó gortú.
- Nuair atá táirge a bhí suiteáilte cheana féin á athshuiteáil agat, iarr ar an lárionad seirbhíse nó an sainsiopa suiteála é a shuiteáil. Beidh sé ina chúis le tine, turraing leictreach, pléascadh nó gortú.
- Ná díchóimeáil, ná deisigh agus ná hathraigh táirgí gan chúis. Tosóidh tine nó tabharfaidh sé turraing leictreach duit.
- Déan cinnte an chumhacht a chasadh as sula suiteáiltear é. Tabharfaidh sé turraing leictreach duit.
- Ba chóir do dhaoine údaraithe amháin an tsuiteáil a dhéanamh de réir na gcaighdeán sreangaithe náisiúnta atá i bhfeidhm.
- Déan talmhú i gcónaí. Mura ndéantar é, d'fhéadfadh sé turraing leictreach a thabhairt.
- Ní mór duit soláthar cumhachta atá inslithe go

sábháilte a úsáid de réir IEC61558-2-6 agus NEC Class2. Mura ndéantar sin, d'fhéadfadh sé a bheith ina chúis le tine, turraing leictreach, pléascadh nó gortú.
- Ceangail clúdach ar an bpáirt leictreach go daingean leis an Modúl. Mura bhfuil an clúdach ar an bpáirt leictreach den Mhodúl ceangailte go daingean, d'fhéadfadh go dtarlódh tine nó turraing leictreach de bharr deannaigh, uisce, srl.
- Déan na naisc daingean ionas nach féidir an fórsa taobh amuigh den chábla a chur i bhfeidhm ar na críochfoirt. Is féidir nasc neamhleor agus cheangail teasa a ghiniúint agus a ina chúis le dóiteán.

In úsáid

- Ná cuir ábhair inlasta gar don táirge. Cuirfidh sé tús le tine.
- Ná lig d'uisce sruthlú isteach sa táirge. Tabharfaidh sé turraing leictreach duit nó clisfidh an trealamh.
- Ná tabhair an turraing don táirge. Nuair a thugtar turraing don táirge, clisfidh sé.
- Iarr ar an lárionad seirbhíse nó an sainsiopa suiteála nuair a éiríonn an táirge fliuch. Tosóidh tine nó tabharfaidh sé turraing leictreach duit.
- Ná tabhair an turraing le réada géara agus

bioracha. Clisfear air mar déanfar damáiste do na páirteanna.

- Ná tadhaill an clár nuair atá an chumhacht ceangailte leis. Is féidir go dtarlódh tine, turraing leictreach, gortú agus fadhb leis an táirge.
- Díphlugáil an t-aonad má thagann fuaimeanna aisteacha, boladh, nó deatach as. Mura ndéantar sin, d'fhéadfadh sé a bheith ina chúis le turraing leictreach nó le tine.
- Ní mór an fearas a sholáthar ach amháin le voltas íseal sábháilteachta a fhreagraíonn don mharcáil ar an bhfearas.
- Níl sé beartaithe go mbeidh an fearas seo inrochtana don phobal i gcoitinne.

⚠ AIRE

In úsáid

- Ná glan le glantach láidir mar thuaslagóir ach bain úsáid as ceirteacha boga. Is éard a bheidh mar thoradh air sin ná tine nó cuirfear an táirge as riocht.
- Ná brúigh go tréan ar an scáileán agus ná roghnaigh dhá chnaipe. Clisfidh an táirge nó cuirfear ó chuma é.
- Má tá do lámha fliuch, ná teagmhaigh leis an tsreang sheoláin agus ná tarraing í. Clisfidh an

táirge nó tabharfar turraing leictreach duit.

- Ní do dhaoine (lena n-áirítear páistí) a bhfuil a gcumais fhisicúla, chéadfacha nó mheabhair laghdaithe, nó atá gan taithí agus gan feasacht, é an gléas seo ach amháin má tá duine atá freagrach as a sábháilteacht á maoirsiú nó á teagasc conas feidhm a bhaint as an ngléas. Ba chóir páistí a bheith faoi mhaoirseoireacht chun a chinntiú nach mbeidh siad ag súgradh leis an ngléas.
- Tig le páistí atá 8 mbliana d'aois agus níos sine agus daoine a bhfuil a gcumais fhisicúla, chéadfacha nó mheabhair laghdaithe nó atá gan taithí agus gan feasacht feidhm a bhaint as an ngléas seo má tá siad faoi mhaoirseacht nó má teagascadh dóibh conas feidhm a bhaint as an ngléas ar bhealach atá slán agus ar choinníoll go dtuigeann siad na guaiseacha a bhaineann leis. Níor chóir do pháistí súgradh leis an ngléas. Níor chóir do pháistí gan mhaoirseoireacht an gléas a ghlanadh ná é a chothabháil.

Forbhreathnú

Is LG thirim Déan teagmháil réiteach maidir le rialú uathoibríoch de chóras aerchóirithe ag an úinéara ordú.

I bhfocail simplí, tá sé a chur ar athrú is féidir a úsáid chun dul ar an aonad Ar/As tar éis dul an comhartha ó fhoinsí seachtracha ar nós eochair-í glas, doras nó a nasc fuinneog srl a úsáidtear go speisialta i seomraí Óstán.

Tá sé PCB beag is féidir ceachtar oiriúnach taobh istigh sa bhosca rialú aonaid taobh istigh nó is féidir a bheith lasmuigh den aonad i gcás plaisteach mura bhfuil aon spás leordhóthanach taobh istigh den aonad Dhíon.

Amach ó suiteáil simplí, is féidir é a nascadh chomh maith le Lár-Rialaitheoir trí aonad Dhíon PI485 pcb.

Chun seo, tá gach sreanga nascadh & le PCB beag bhreise do lúb ar fáil chomh maith le thirim Teagmhála.

Is féidir Thirim Teagmháil a úsáid ar dhá bhealach.

1. Is féidir é a úsáid chun dul i ndáiríre Ar/As ar an gcóras ar a fhaigheann an comhartha ón bhfoinse.
   Sa chás seo, ní úsáideoir gá a úsáid rialtóir iargúlta níos mó dul Ar/As an gcóras.
   Áfach, is féidir go léir na suímh eile ar nós teocht, luas lucht leanúna, modh etc a dhéanamh trí rialtóir iargúlta amháin.
2. Is bealach eile beagnach cosúil mar atá thuas ach sa chás seo, tar éis dul an comhartha Ar as an bhfoinse seachtrach, tá úsáideoir chun dul Ar an gcóras ó rialtóir iargúlta amháin. Teagmháil thirim CCF díreach an gcóras. Áfach, is féidir córas a iompú As díreach ón bhfoinse seachtracha. Mar sin, ach amháin ar mhodh difriúil anseo.

Mar sin, sa dá coinníollacha thuas, ní féidir an córas a oibriú gan comhartha ó fhoinse seachtracha a chuireann cosc ar úsáid neamhriachtanach de chóras agus éascaionn a oibriú ach amháin nuair a ag teastáil.

Féidir leis na socruithe a roghnú as na rialtóir iargúlta a bhfuil a sonraí a míníodh sa chuid níos déanaí den lámhleabhar seo

Mar sin, ag brath ar an riachtanas, cuireann Thirim Teagmháil éagsúlacht na n-iarratas a oireann riachtanas an chustaiméara ar an mbealach is fearr is féidir.

❉ Má dhéantar damáiste don chorda soláthair, ní mór corda nua a bheith curtha isteach ag an déantóir, a ghníomhaire seirbhíse nó daoine atá cáilithe amhlaidh, d'fhonn contúirt a sheachaint.

❉ Ní mór modh díscoir a chur san áireamh sa sreangú suite faoi réir na rialachán sreangaithe.

❉ Níl cead rochtana ar an táirge seo ach ag teicneoir seirbhíse cáilithe.

Íos achar trasghearrtha de sheoltóirí

Rated current of appliance A			Achar trasghearrtha ainmniúil mm²
		≤0.2	Corda[a] tinsel
>0.2	agus	≤3	0.5 [a]
>3	agus	≤6	0.75
>6	agus	≤10	1.0 (0.75)[b]
>10	agus	≤16	1.5 (1.0)[b]
>16	agus	≤25	2.5
>25	agus	≤32	4
>32	agus	≤40	6
>40	agus	≤63	10

Ainm ndáil le gach cuid

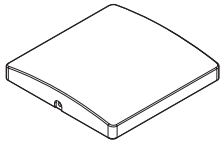

Cás Tosaigh

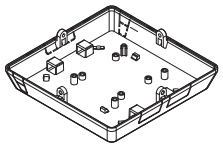

Cás Cúil

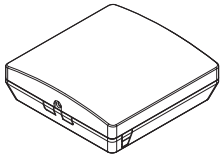

ISO Féach an

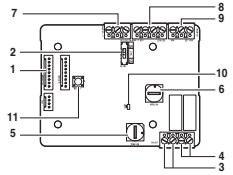

PCB

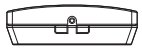

Taobh

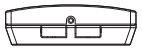

Lámhleabhar Suiteáil

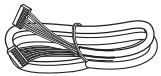

Cábla(1 EA)

(Le haghaidh Nascadh le aonad faoi dhíon)

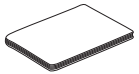

Installation Manual

*** Daoine eile :**
Scriú 4 EA(Do suiteáil)

GAEILGE

THIRIM TEAGMHÁIL DO TEIRMEASTAT

1. CN_INDOOR : Ceanglóir le haghaidh aonad faoi dhíon
2. VS_SW : Athraigh a roghnú Voltage Seachtrach nó Neamh Voltage do comhartha teagmháil ionchur
3. CN_OUT (O1, O2) : críochfort Aschur a thaispeáint cibé an bhfuil an t-aonad faoi dhíon ag feidhmiú (Déan teagmháil leaschraolacháin)
4. CN_OUT (E3, E4) : Críochfort aschur chun a thaispeáint an bhfuil earráid leis an aonad faoi dhíon (Leaschraolacháin teagmháil)
5. TEMP_SW : Téigh a shocrú ar an teocht atá ag teastáil ar an aonad faoi dhíon
6. OPER_SW : Athraigh a roghnú cibé acu a úsáid ar fheidhm a leagtar teagmhála Thirim
7. CN_OPER : Críochfort Lonchur do teirmeafosfáití & Oibríocht comhartha
8. CN_MODE : Críochfort Lonchur do Mód comhartha
9. CN_WIND : Críochfort lonchur do comhartha Gaoithe
10. LD01 : LED a thaispeáint ar an stádas Modúl teagmhála Thirim
11. RST_SW : Athshocraigh lasc

Suiteáil

1) Scaoil agus bain dhá scriúnna a dhaingniú ar an táirge.

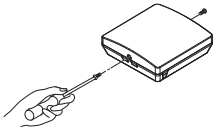

2) Seasamh an cás chúl an treo i dtreo go dtí an cónascaire le haghaidh socrú cábla áisiúil.

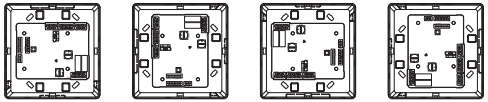

3) Secure an cás cúil ar an áit suiteáil ag baint úsáide as na scriúnna ar fáil shocrú go.

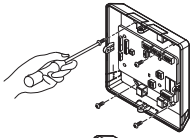

4) Bain cnag amach cruthanna ar an gcás chúl (4-Thaobh) de réir méid agus treo an cónascaire ar.

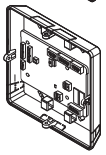

5) Ceangail na sreanga ndáil i gceart de réir an modh ndáil.
(Déan tagairt don teagasc agus bun cur síos)

6) Socraigh an lasc i gcomhréir leis an modh leagan síos.(Déan tagairt don teagasc agus bun cur síos)

7) Níos doichte na scriúnna shocrú go ar an barr agus bun an cháis.

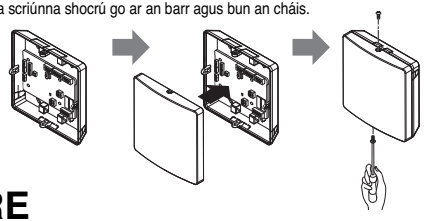

⚠ AIRE

1. Suiteáil an táirge a chur ar dhromchla réidh agus a shuiteáil scriúnna ancaire ag níos mó ná 2 áiteanna. Seachas sin ní féidir leis an rialaitheoir lárnach a ancaire i gceart.
2. Ná bíodh níos doichte scriúnna chur ar ancaire ró docht. D'fhéadfadh sé a ina chúis dífhoirmiúchán an cháis.
3. Ná bíodh deform an cás go randamach. D'fhéadfadh sé a ina chúis mífheidhmiú an rialaitheora lárnach.

Crú agus ag baint úsáide modh

Tar éis athrú suíomh ar bith teagmháil Thirim, ansin caithfidh tú brúigh lasc ATHSHOCRÚ chun an leagan síos.

Soláthar cumhachta agus nasc-aonad faoi dhíon

■ Nuair a úsáid a bhaint as an teagmháil Thirim chun cumarsáid go neamhspleách

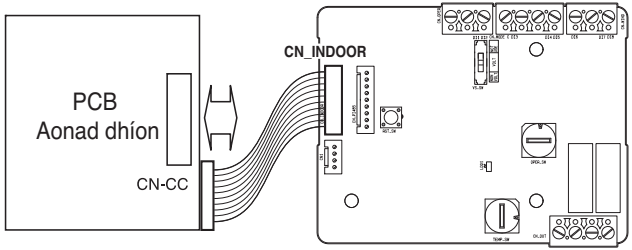

GAEILGE

Leagan Lonchur Teagmháil Comhartha

■ Do dhúnadh teagmhála ionchur amháin (Uimh ionchur cumhachta)

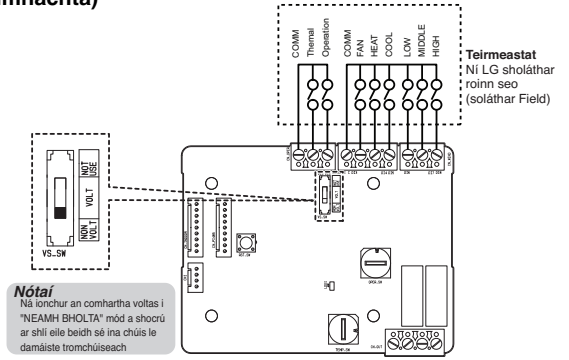

Nótaí
Ná ionchur an comhartha voltas i "NEAMH BHOLTA" mód a shocrú ar shlí eile beidh sé ina chúis le damáiste tromchúiseach

■ Le haghaidh voltas ionchuir déan teagmháil: DC 12 V, AC 24 V

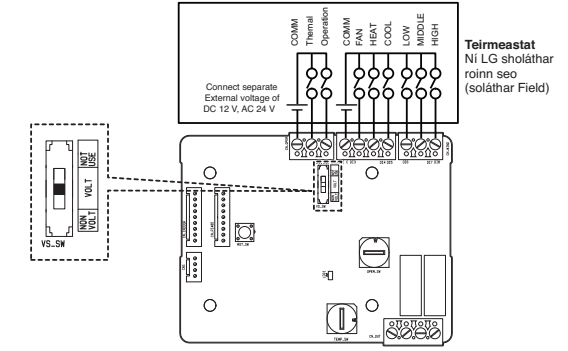

Leagan 'OPER_SW'

■ Ag baint úsáide as 'OPER_SW ', roghnaigh an Rogha Feidhme rialaithe a bhfuil cur síos

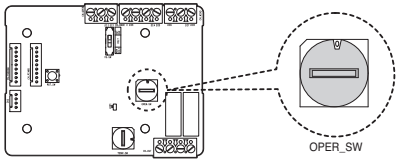

<OPER_SW Feidhm >

No.	GAOITHE Comhartha en/dhíchumasú	Teirmeach en/dhíchumasú	Oper Mód en/dhíchumasú	Thirim Teagmháil Tosaíocht Rialú
0	Dhíchumasú	Dhíchumasú	Dhíchumasú	Dhíchumasú
1	Dhíchumasú	Dhíchumasú	Dhíchumasú	Cumasaigh[4]
2	Dhíchumasú	Dhíchumasú	Cumasaigh[3]	Dhíchumasú
3	Dhíchumasú	Dhíchumasú	Cumasaigh	Cumasaigh
4	Dhíchumasú	Cumasaigh[2]	Dhíchumasú	Dhíchumasú
5	Dhíchumasú	Cumasaigh	Dhíchumasú	Cumasaigh
6	Dhíchumasú	Cumasaigh	Cumasaigh	Dhíchumasú
7	Dhíchumasú	Cumasaigh	Cumasaigh	Cumasaigh
8	Cumasaigh [1]	Dhíchumasú	Dhíchumasú	Dhíchumasú
9	Cumasaigh	Dhíchumasú	Dhíchumasú	Cumasaigh
A	Cumasaigh	Dhíchumasú	Cumasaigh	Dhíchumasú
B	Cumasaigh	Dhíchumasú	Cumasaigh	Cumasaigh
C	Cumasaigh	Cumasaigh	Dhíchumasú	Dhíchumasú
D	Cumasaigh	Cumasaigh	Dhíchumasú	Cumasaigh
E	Cumasaigh	Cumasaigh	Cumasaigh	Dhíchumasú
F	Cumasaigh	Cumasaigh	Cumasaigh	Cumasaigh

1) Cumasaigh comhartha CN_WIND - Méid sreabhadh gaoithe (Íseal, Meán, Ard) comhartha a chumasú
2) Cumasaigh Thermo AR/AS comhartha ionchur
- Teocht 18 °C teastáil i mód fuaraithe
- Teocht 30 °C teastáil i mód teasa
- Uimh feidhm i mód LUCHT LEANÚNA
3) Cumasaigh comhartha CN_MODE - Oibríocht Modh (Fionnuar, Teas, Ar lucht leanúna) comhartha a chumasú
4) Cumasaigh mód rialaithe tosaíochta Teirmeastat - Beidh Dhíon ar comhartha iargúlta rialtóir-neamhshuim

Nótaí

- Tá eolas ar ' OPER_SW ' airigh ach céim tosaigh modúl teagmháil Thirim dá bhrí sin, nuair a d'athraigh an chumraíocht, Athshocraigh modúl teagmhála Thirim ag teastáil.
- Tar éis ionchur cumhachta nó aonad ar athshocrú, fan 25 ~ 30 soicind(Taispeáin LED 10 uair caochadh) le haghaidh cobhsaíochta t-aonad um ansin beidh modúl teagmháil Thirim feidhmiú de ghnáth.

GAEILGE

■ Sreabhadh Cairt do 'OPER_SW'

-. Nuair nach n-úsáideann comhartha GAOITHE

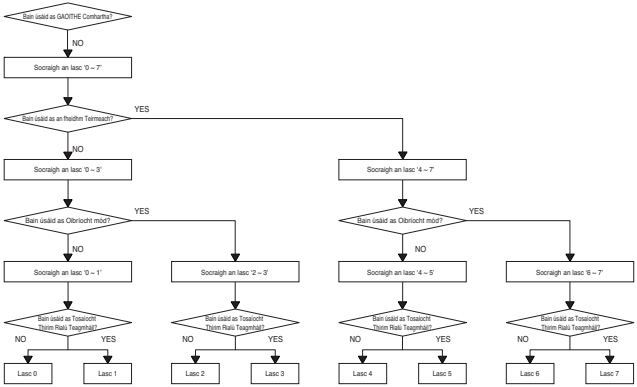

-. Nuair a úsáid a bhaint as comhartha GAOITHE

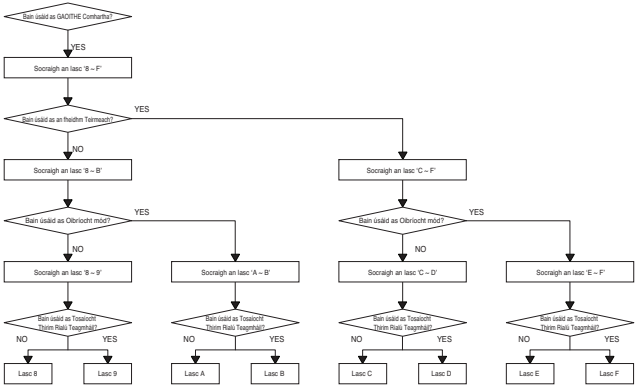

Nótaí

- Nuair a athraíonn tú feidhm le rialú iargúlta gan a leagan tosaíocht rialú Thirim_teagmháil Is féidir an coinníoll a thaispeáint idir rialú iargúlta agus rialtóir a bheith difriúil.

■ Tábla Feidhm maidir le roghnú na 'OPER_SW' agus an comhartha ionchur

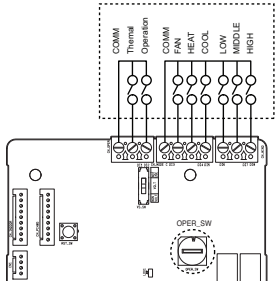

OPER_SW	CN_MODE ionchur			Feidhm
	LUCHT LEANÚNA	TEAS	FUARÚ	
2,3,6,7,A,B,E,F	0	0	0	NA
	0	0	1	FUARÚ
	0	1	0	TEAS
	0	1	1	NA
	1	0	0	LUCHT LEANÚNA
	1	0	1	NA
	1	1	0	NA
	1	1	1	NA
Daoine eile	-	-	-	NA
OPER_SW	CN_WIND ionchur			Feidhm
	Íseal	Meán	Ard	
8,9,A,B,C,D,E,F	0	0	0	NA
	0	0	1	Ard
	0	1	0	Meán
	0	1	1	NA
	1	0	0	Íseal
	1	0	1	NA
	1	1	0	NA
	1	1	1	NA
Daoine eile	-	-	-	NA
OPER_SW	CN_OPER ionchur			Feidhm
	Teirmeach		Oibríocht	
4,5,6,7,C,D,E,F	0		0	Teirmeach As + Stad
	0		1	Teirmeach As + Rith
	1		0	Teirmeach Ar + Stad
	1		1	Teirmeach Ar + Rith
Daoine eile	-		-	NA

Nótaí

1) Teirmeach Ar : Beidh an ionchur a athrú teocht atá ag teastáil go huathoibríoch
Inmhianaithe Teocht 18 °C I mód fuaraithe
Inmhianaithe Teocht 30 °C I mód téimh
Níl aon fheidhm ag I mód LUCHT LEANÚNA

GAEILGE

Leagan síos 'TEMP_SW'

■ Nuair a leagan síos an teocht atá ag teastáil ar an Modúl teagmhála Thirim

: Nuair a bheidh an taonad um faoi dhíon ag baint úsáide as an modúl teagmháil Thirim ar teocht atá ag teastáil ag feidhmiú, a leagtar ar an teocht atá ag teastáil de réir leagan an 'TEMP_SW'.
Má tá modh rialaithe tosaíochta Teirmeastat mhíchumas, is féidir leis an teocht atá ag teastáil a athshocrú le rialaitheoir eile

- Bain úsáid as an 'TEMP_SW' a shocrú ar an teocht mar a thaispeántar thíos.

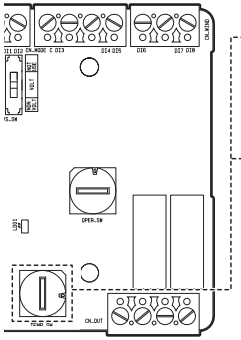

TEMP (°C)	Ná húsáid Teagmháil modúl Thirim ar fheidhm teocht Inmhianaithe		18	19	20	21	22
'TEMP SW' leagan síos	0		1	2	3	4	5

TEMP (°C)	23	24	25	26	27	28	29	30
'TEMP SW' leagan síos	6	7	8	9	A	B	C	D

*. E, F : Ar cosaint

Suiteáil na teirmeastat

■ Nuair a cónasctha le teirmeastat, roghnaigh an rogha fheidhm rialaithe mar a chuirtear síos thíos.

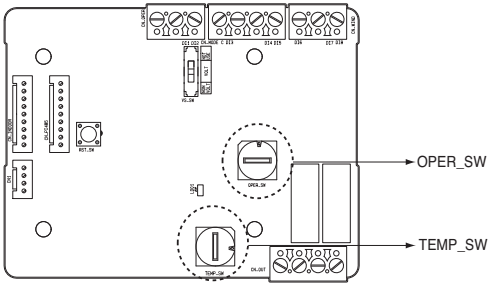

<Feidhm Athraigh>

TEMP_SW	OPER_SW	Mód teirmeastat	GAOITHE Comhartha en/dhíchumasú
F	0	Choinbhinsiúnta t-aonad AC Teirmeastat	Dhíchumasú
	1		Cumasaigh
	2	Teas Caidéal Teirmeastat _O Teirminéal	Dhíchumasú
	3		Cumasaigh
	4	Teas Caidéal Teirmeastat _B Teirminéal	Dhíchumasú
	5		Cumasaigh

1) Nuair a cónasctha le teirmeastat, a leagtar TEMP_SW go F.

2) Cumasaigh CN_WIND comhartha GAOITHE - Méid sreabhadh gaoithe (Íseal, Meán, Ard) comhartha a chumasú

Nótaí

- Tá eolas ar 'OPER_SW' airigh ach céim tosaigh modúl teagmháil Thirim dá bhrí sin, nuair a d'athraigh an chumraíocht, Athshocraigh modúl teagmhála Thirim ag teastáil.
- Tar éis ionchur cumhachta nó aonad ar athshocrú, fan 25~30 soicind(Taispeáin LED 10 uair caochadh) le haghaidh cobhsaíochta taonad um ansin beidh modúl teagmháil Thirim feidhmiú de ghnáth.
- Ná húsáid inmhianaithe feidhm leagan síos teocht nuair cónasctha le teirmeastat.

GAEILGE

■ Sonraí na Suiteála le haghaidh teirmeastat

1) I gcás braiteoir Áitíochta,
- Nuair a bhíonn tairiscint deara ag an braiteoir, aonad taobh istigh cumasaithe.
- Seachas sin, tá t-aonad um Dhíon mhíchumas.

2) I gcás Stad Éigeandála nó rogha Slándáil.
- Nuair a tharlaíonn staid éigeandála, tá t-aonad um Dhíon faoi mhíchumas.
- Seachas sin, tá t-aonad um Dhíon cumasaithe.

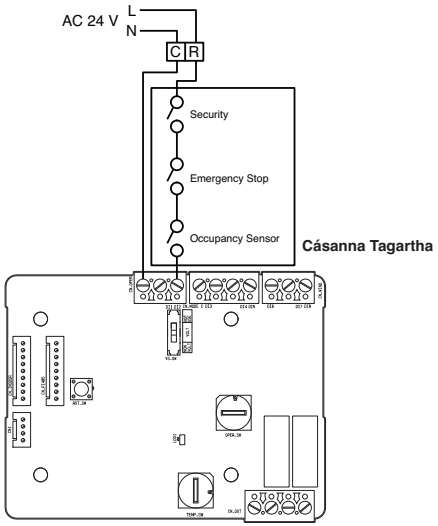

Cásanna Tagartha

■ Le haghaidh ionchur comhartha teirmeastat comhghnásacha

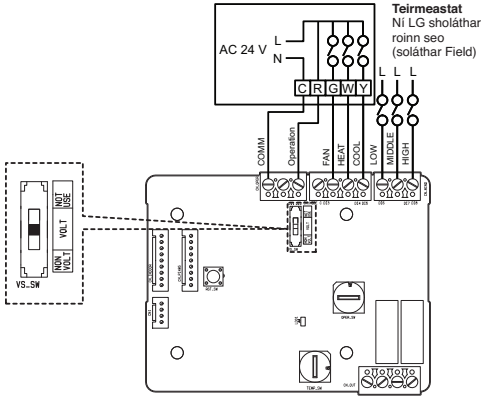

Teirmeastat Lucht leanúna & Córas Athraigh			Input				IDU Response [Mode / Thermal / Fan]
LUCHT LEANÚNA [Uath / Ar]	MÓD [Fionnuar / Teas / AS]		Oibríocht	LUCHT LEANÚNA [G]	TEAS [W]	FUARÚ [Y]	
-	-	-	0	-	-	-	Dhíchumasú Operation
Uath	AS	-	1	0	0	0	As
	Fuarú	RT > SP	1	1	0	1	Fuarú/ Ar / Ar
		RT < SP	1	0	0	0	Cumasaigh
	Teas	RT < SP	1	1	1	0	Teas/ Ar / Ar
		RT > SP	1	0	0	0	As
AR	LUCHT LEANÚNA	-	1	1	0	0	Ar lucht leanúna / As/ Ar
	Fuarú	RT > SP	1	1	0	1	Fuarú/ On/ On
		RT < SP	1	1	0	0	Ar lucht leanúna / As/ Ar
	Teas	RT < SP	1	1	1	0	Teas/ Ar / Ar
		RT > SP	1	1	0	0	Ar lucht leanúna / As/ Ar

※ RT : Seomra Teochta
※ SP : Teocht Suíomh

Nótaí
- IDU loighic leanúna lucht, ag brath ar an múnla roghnaithe féadfaidh, moill IDU ar oibríocht leanúna lucht feadh nóiméad le linn glao teasa tús fuar. Ceadaíonn an fheidhm IDU corn a te suas roimh ar lucht leanúna oibriúcháin i roinnt múnlaí IDU.
- Ní teirmeastait go n-úsáideann oirchill sainfhriotaíoch tacaíocht ag an am seo.
- Doiciméadú teirmeastat ag teastáil fioraigh go bhfuil an loighic chéanna mar a thaispeántar sa tábla thuas.

GAEILGE

■ Le haghaidh teirmeastat caidéil teasa le hionchur comhartha teirminéal O

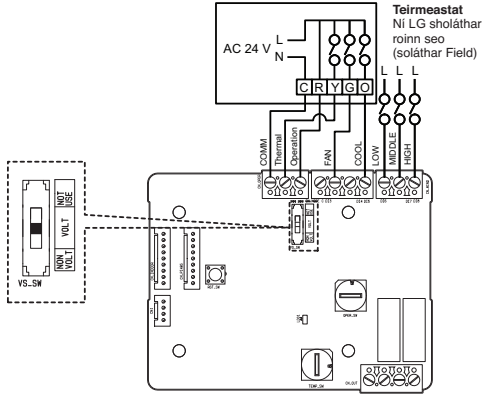

Teirmeastat Lucht leanúna & Córas Athraigh			Ionchur				IDU Response [Mode / Thermal / Fan]
LUCHT LEANÚNA [Uath / Ar]	MÓD [Fionnuar / Teas / AS]		Oibríocht	Teirmeach [Y]	LUCHT LEANÚNA [G]	FUARÚ [O]	
-	-	-	0	-	-	-	Dhíchumasú Operation
Uath	AS	-	1	0	0	0	As
	Fuarú	RT > SP	1	1	0	1	Fuarú/ Ar / Ar
		RT < SP	1	0	0	1	As
	Teas	RT < SP	1	1	0	0	Teas/ Ar / Ar
		RT > SP	1	0	0	0	As
AR	LUCHT LEANÚNA	-	1	0	1	0	Ar lucht leanúna / As/ Ar
	Fuarú	RT > SP	1	1	1	1	Fuarú/ Ar / Ar
		RT < SP	1	0	1	1	Ar lucht leanúna / As/ Ar
	Teas	RT < SP	1	1	1	0	Teas/ Ar / Ar
		RT > SP	1	0	1	0	Ar lucht leanúna / As/ Ar

※ RT : Seomra Teochta
※ SP : Teocht Suíomh

Nótaí

- Teirmeastait nach bhfuil teagmhálacha gar "O" nó "B" le linn glaoch Fionnuar nó Teas fíoraithe amháin. Ní mór "O" agus/nó "B" le dúnadh teagmhála a choimeád le linn a roghnú timthriall / modh seach.
- IDU loighic leanúna lucht, ag brath ar an múnla roghnaithe féadfaidh, moill IDU ar oibríocht leanúna lucht feadh nóiméad le linn glao teasa tús fuar. Ceadaíonn an fheidhm IDU corn a te suas roimh ar lucht leanúna oibriúcháin i roinnt múnlaí IDU.
- Ní teirmeastait go n-úsáideann oirchill sainfhriotaíoch tacaíocht ag an am seo.
- Doiciméadú teirmeastat ag teastáil fíoraigh go bhfuil an loighic chéanna mar a thaispeántar sa tábla thuas.

■ Le haghaidh teirmeastat caidéil teasa le hionchur comhartha teirminéal B

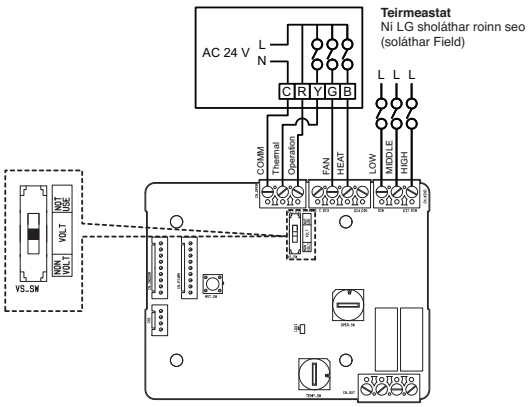

Teirmeastat Lucht leanúna & Córas Athraigh			Ionchur				IDU Response [Mode / Thermal / Fan]
LUCHT LEANÚNA [Uath / Ar]	MÓD [Fionnuar / Teas / AS]		Oibríocht	Teirmeach [Y]	LUCHT LEANÚNA [G]	TEAS [B]	
-	-	-	0	-	-	-	Dhíchumasú Operation
Uath	AS	-	1	0	0	0	As
	Fuarú	RT > SP	1	1	0	0	Fuarú / Ar / Ar
		RT < SP	1	0	0	0	As
	Teas	RT < SP	1	1	0	1	Teas/ Ar / Ar
		RT > SP	1	0	0	1	As
AR	AS	-	1	0	1	0	Ar lucht leanúna / As/ Ar
	Fuarú	RT > SP	1	1	1	0	Fuarú/ Ar / Ar
		RT < SP	1	0	1	0	Ar lucht leanúna / As/ Ar
	Teas	RT < SP	1	1	1	1	Teas/ Ar / Ar
		RT > SP	1	0	1	1	Ar lucht leanúna / As/ Ar

※ RT : Seomra Teochta
※ SP : Teocht Suíomh

Nótaí

- Teirmeastait nach bhfuil teagmhálacha gar "O" nó "B" le linn glaoch Fionnuar nó Teas fíoraithe amháin. Ní mór "O" agus/nó "B" le dúnadh teagmhála a choimeád le linn a roghnú timthriall / modh seach.
- IDU loighic leanúna lucht, ag brath ar an múnla roghnaithe féadfaidh, moill IDU ar oibríocht leanúna lucht feadh nóiméad le linn glao teasa tús fuar. Ceadaíonn an fheidhm IDU corn a te suas roimh ar lucht leanúna oibriúcháin i roinnt múnlaí IDU.
- Ní teirmeastait go n-úsáideann oirchill sainfhriotaíoch tacaíocht ag an am seo.
- Doiciméadú teirmeastat ag teastáil fíoraigh go bhfuil an loighic chéanna mar a thaispeántar sa tábla thuas.

Monatóireacht aonad Dhíon

■ **Monatóireacht ar cibé an bhfuil an t-aonad um faoi dhíon ag feidhmiú: Déan tagairt do thíos agus ceangal leis an gléas a rialú gur mian leat a rialú.**

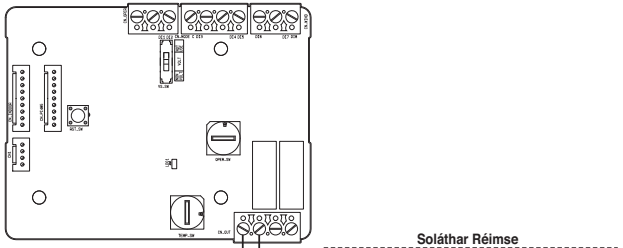

(Ag brath ar an gcineál Oibríocht cumhachta taispeáint)

■ **Monatóireacht ar earráid t-aonad um faoi dhíon: Déan tagairt do thíos agus ceangal leis an gléas a rialú gur mian leat a rialú.**

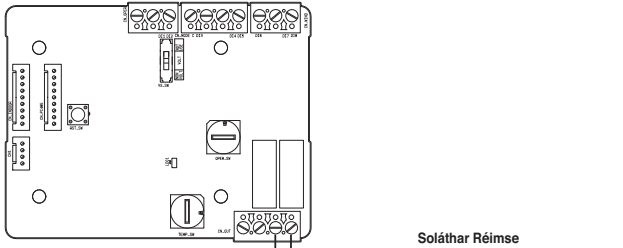

(Ag brath ar an gcineál cumhachta taispeáint Earráid)

⚠ AIRE

Níor chóir cumhacht sholáthar réimse úsáid níos mó ná DC 12 V (0.5 A), AC 24 V (0.5 A).

Tábla feidhme don chomhartha ionchuir (Le haghaidh aonaid laistigh AWHP)

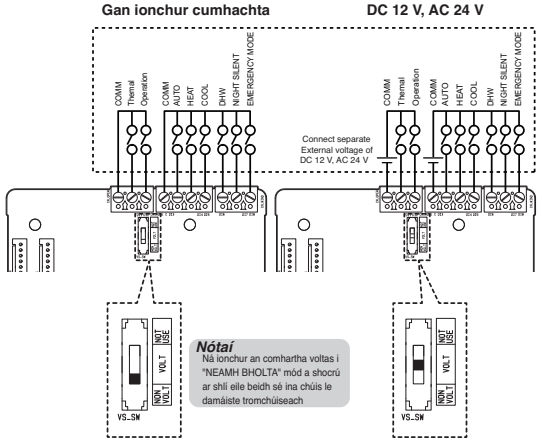

CN_OPER		CN_MODE			Feidhm
Operation	Thermal	AUTO	HEAT	COOL	
1	1	0	0	0	NA
1	1	0	0	1	COOL
1	1	0	1	0	HEAT
1	1	0	1	1	NA
1	1	1	0	0	AUTO
1	1	1	0	1	NA
1	1	1	1	0	NA
1	1	1	1	1	NA

※ Dá mb'ionann ionchur Operation agus 0(Oibriú stop), is amhlaidh nach bhfeidhmíonn ionchur Thermal agus ionchur CN_MODE.

※ Dá mb'ionann Thermal input agus 0(Teirmeach As), is amhlaidh nach bhfeidhmíonn CN_MODE input.

CN_WIND	Feidhm
DHW	Air
	As
NIGHT SILENT	Air
	As
EMERGENCY MODE	Air
	As

※ Dá mb'ionann ionchur Operation agus ionchur DHW agus 0(Stop, As), is amhlaidh nach bhfeidhmíonn ionchur tostach istoíche agus mód éigeandála.

GAEILGE



LG Electronics Inc.
EU Representative : LG Electronics European Shared Service Center B.V.
Krijgsman 1, 1186 DM Amstelveen, The Netherlands
Manufacturer: LG Electronics Inc. Changwon 2nd factory, 84, Wanam-ro,
Seongsan-gu, Changwon-si, Gyeongsangnam-do, KOREA