



ESPAÑOL

Guía de inicio rápido

LG-B525

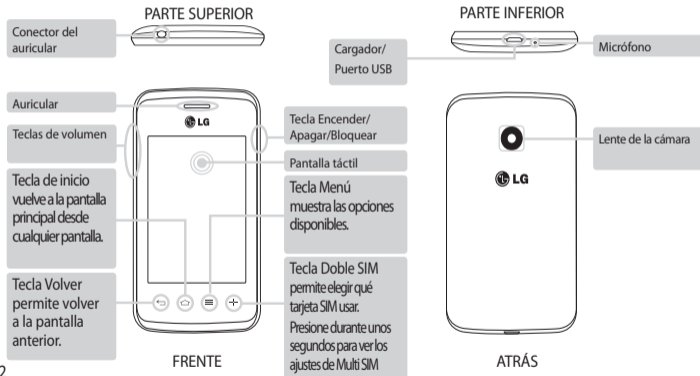
Para descargar la última versión completa de la guía del usuario, vaya a www.lg.com en su PC o computadora portátil.

NOTA:

- Utilice siempre accesorios LG originales. Si no lo hace, la garantía puede ser anulada.
- Los accesorios disponibles pueden variar dependiendo de la región o el país en que se encuentre o el proveedor de servicios.
- Las visualizaciones e ilustraciones de la pantalla pueden variar de las que ve en el teléfono.
- Es posible que algunas funciones y servicios varíen según la región, el teléfono, el proveedor de servicios y la versión del software.
- Toda la información de este documento está sujeta a cambios sin previo aviso.

MBM64737006

Componentes del teléfono



Instalación

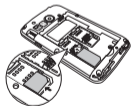
Antes de comenzar a usar el teléfono, debe insertar la tarjeta SIM y la batería.

Instalación de la tarjeta SIM y la batería

1. Abra la tapa posterior.



2. Deslice la tarjeta SIM hasta colocarla en la ranura correspondiente. Asegúrese de que el área de contacto dorada de la tarjeta quede hacia abajo.



3. Inserte la batería.



4. Cierre la tapa posterior.



Instalación

Encender el teléfono



Mantenga presionada la Tecla Encender/Apagar/Bloquear por algunos segundos.

Cuando encienda el teléfono por primera vez, se le guiará por una serie de pasos esenciales para configurar los ajustes.

Cargar el teléfono



- El puerto de carga se encuentra en la parte inferior del teléfono.
- Inserte un extremo del cable de carga en el teléfono y conecte el otro extremo en un tomacorriente.
- Para maximizar la vida útil de la batería, asegúrese de que la batería esté completamente cargada antes de usarla por primera vez.

SUGERENCIA: Si el teléfono está bloqueado y no funciona, mantenga presionada la Tecla Encender/Apagar/Bloquear por 10 segundos para apagarlo.

⚠ ¡ADVERTENCIA! Use solo cargadores, baterías y cables aprobados por LG. Cuando utilice cargadores o cables no aprobados, puede causar un retraso en la carga de la batería o aparecer el mensaje referente a la demora de carga. Los cargadores o cables no aprobados también pueden provocar una explosión de la batería o daño al dispositivo, lo que no está cubierto por la garantía.

Indicaciones de seguridad y uso eficiente

Lea estas sencillas instrucciones. No seguir las instrucciones puede ser peligroso o ilegal.

Exposición a energía de radiofrecuencia

Información referente a la exposición a ondas de radio y a la tasa de absorción específica (SAR).

Este teléfono móvil está diseñado para cumplir con los requisitos de seguridad correspondientes a la exposición a las ondas de radio. Esos requisitos se fundamentan en lineamientos científicos que incluyen márgenes de seguridad diseñados para asegurar la protección de todas las personas, independientemente de la edad y el estado de salud.

- Los lineamientos de exposición a ondas radiales emplean una unidad de medida denominada tasa de absorción específica o SAR, por sus siglas en inglés. Las pruebas que miden la tasa SAR se llevan a cabo usando métodos estandarizados mientras el teléfono

transmite a su nivel de potencia certificado más elevado en todas las bandas de frecuencia utilizadas.

- Si bien pueden existir diferencias entre los niveles de SAR de diversos modelos de teléfono LG, todos están diseñados para cumplir con los lineamientos relacionados con la exposición a ondas de radio.

Información sobre la exposición a radiofrecuencias de la FCC


¡ADVERTENCIA! Lea esta información antes de hacer funcionar el teléfono.

En agosto de 1996, la Comisión Federal de Comunicaciones (FCC) de los Estados Unidos, con su acción en el informe y orden FCC 96- 326, adoptó una norma de seguridad actualizada para la exposición humana a la energía electromagnética de

Indicaciones de seguridad y uso eficiente

radiofrecuencias (RF) que emiten los transmisores regulados por la FCC. Esos lineamientos corresponden con la norma de seguridad establecida previamente por organismos de estándares tanto de los EE.UU. como internacionales. El diseño de este teléfono cumple con los lineamientos de la FCC y esas normas internacionales.

Cuidado y mantenimiento del producto

 ¡ADVERTENCIA! Solo use baterías, cargadores y accesorios aprobados para usar con este modelo de teléfono en particular. El uso de cualquier otro tipo de batería puede invalidar cualquier aprobación o garantía que corresponda al teléfono y puede ser peligroso.

- Las reparaciones cubiertas por la garantía, según lo considere LG, pueden incluir piezas de repuesto o paneles que sean nuevos o reacondicionados, siempre que cuenten con la misma funcionalidad que las piezas que se reemplazarán.
 - Manténgala alejada de aparatos eléctricos, como TV, radios y computadoras personales.
 - La unidad debe mantenerse alejada de fuentes de calor, como radiadores o cocinas.
 - No la deje caer.
 - No someta esta unidad a vibración mecánica o golpe.
 - Apague el teléfono en toda área donde rijan normas especiales que así lo exijan. Por ejemplo, no use el teléfono en hospitales, ya que puede afectar equipos médicos delicados.
 - No manipule el teléfono con las manos húmedas
- No desarme la unidad. Llévela a un técnico de servicio calificado cuando se requiera trabajo de reparación.

cuando se esté cargando. Puede ocasionar descargas eléctricas y dañar gravemente el teléfono.

- No cargue el teléfono cerca de material inflamable porque podría alcanzar una temperatura elevada y haber peligro de incendio.
- Utilice un paño seco para limpiar la parte exterior de la unidad (no use solventes, como benceno, tiner o alcohol).
- No cargue el teléfono si está apoyado sobre superficies acolchadas.
- El teléfono se debe cargar en una zona con ventilación adecuada.
- No permita que la unidad entre en contacto con humo o polvo excesivo.
- No coloque el teléfono junto a tarjetas de crédito o boletos de transporte; puede afectar la

información de las cintas magnéticas.

- No toque la pantalla con un objeto punzante, ya que podría dañarse el teléfono.
- No exponga el teléfono al contacto con líquidos o humedad.
- Use los accesorios, como los auriculares, con precaución. No toque la antena innecesariamente.
- No use ni toque el dispositivo, ni intente eliminar o arreglar el vidrio si está roto, astillado o agrietado. Los daños en la pantalla de vidrio como consecuencia de un abuso o mal uso no están cubiertos por la garantía.
- Su teléfono es un dispositivo eléctrico que genera calor durante su funcionamiento normal. El contacto demasiado prolongado y directo con la piel sin presencia de ventilación adecuada puede producir incomodidad y quemaduras menores. Por lo tanto, tenga precaución al manipular su

Indicaciones de seguridad y uso eficiente

teléfono durante o inmediatamente después del uso.

a temperaturas extremadamente altas o bajas puede resultar en daños, o incluso explosiones.

Funcionamiento eficiente del teléfono

Dispositivos electrónicos

Todos los teléfonos celulares pueden recibir interferencia, lo cual podría afectar el desempeño.

- No use el teléfono celular cerca de equipos médicos sin solicitar permiso. Evite colocar el teléfono cerca de un marcapasos, por ejemplo, en el bolsillo interior del saco.
- Algunos teléfonos móviles pueden interferir con ciertos audífonos.
- Una interferencia mínima puede afectar televisores, radios, computadoras personales, etc.
- Utilice el teléfono a temperaturas entre 0 °C y 40 °C, si es posible. La exposición de su teléfono

Seguridad en la ruta

Consulte las leyes y normas sobre el uso de teléfonos celulares en las áreas donde usted conduce.

- No use un teléfono de mano cuando esté conduciendo.
- Preste completa atención a la conducción del vehículo.
- Salga del camino y estacionese antes de hacer o recibir una llamada si las condiciones de manejo así lo demandan.
- Las ondas de radiofrecuencia pueden afectar algunos sistemas electrónicos del vehículo, tales como estéreos y equipos de seguridad.
- Si el vehículo está equipado con bolsas de aire

de seguridad, no las obstruya con equipos inalámbricos portátiles o fijos. Podrían causar que las bolsas de aire no se activen o provocar serios daños por mal funcionamiento.

- Si escucha música mientras conduce, asegúrese de hacerlo a un volumen razonable para que pueda ser consciente de lo que ocurre a su alrededor. Esto es de vital importancia cuando se encuentre cerca de alguna ruta.

Evite daños en el oído



Para evitar posibles daños en el oído, no escuche a volúmenes altos por períodos prolongados de tiempo.

Los daños en el oído pueden ocurrir debido a la constante exposición a sonidos demasiado fuertes durante períodos prolongados. Por lo tanto recomendamos que usted no encienda o apague el

teléfono cerca de su oído. Así mismo se recomienda que la música y el nivel de volumen sean razonables.

- Al usar auriculares, baje el volumen si no puede oír a una persona que le habla de cerca o si una persona sentada a su lado puede oír lo que usted está escuchando.

NOTA: La presión excesivamente fuerte del sonido de los auriculares puede causar la pérdida de la audición.

Partes de vidrio

Algunas partes del dispositivo móvil están hechas de vidrio. Si el dispositivo móvil golpeará contra una superficie dura o recibe un impacto fuerte, el vidrio podría romperse. Si el vidrio se rompe, no lo toque ni intente retirarlo. Deje de usar el dispositivo móvil hasta que lo reemplace un proveedor de servicio autorizado.

Indicaciones de seguridad y uso eficiente

Área de explosiones

No use el teléfono cuando esté en un “área de explosiones”. Observe las restricciones y obedezca todas las normas y disposiciones.

Atmósfera potencialmente explosiva

- No use el teléfono en lugares de recarga de combustible.
- No lo use cerca de combustible o químicos.
- No transporte ni guarde líquidos o gases inflamables o explosivos en el mismo compartimiento del auto en el que lleva el teléfono móvil y los accesorios.

En aviones

Los dispositivos inalámbricos pueden ocasionar interferencia en los aviones.

- Apague el teléfono antes de abordar un avión.
- No lo use en aviones sin la autorización de la tripulación.

Niños

Mantenga el teléfono en un sitio seguro fuera del alcance de los niños. Incluye piezas pequeñas que, si se sueltan, podrían ocasionar riesgo de asfixia.

Llamadas de emergencia

No todas las redes móviles cuentan con llamadas de emergencia. Por lo tanto, nunca debe depender solo del teléfono celular para las llamadas de emergencia. Compruebe la disponibilidad con su proveedor de servicio local.

Información y precauciones con la batería

- No es necesario que descargue la batería por

completo antes de volver a cargarla. A diferencia de otros sistemas de baterías, este no presenta un efecto de memoria que pueda comprometer el rendimiento de la batería.

- Use únicamente baterías y cargadores LG. Los cargadores LG están diseñados para maximizar la vida útil de la batería.
 - No desarme la batería ni le provoque un cortocircuito.
 - Mantenga limpios los contactos de metal de la batería.
 - Reemplace la batería cuando ya no tenga un desempeño aceptable. La batería puede recargarse cientos de veces antes de que sea necesario reemplazarla.
 - Si no utilizó la batería por un período prolongado, recárguela para maximizar su funcionamiento.
- No exponga el cargador de la batería a la luz directa del sol ni lo use en ambientes de elevada humedad, por ejemplo, el baño.
 - No deje la batería en lugares donde haga mucho calor o mucho frío porque estos ambientes pueden deteriorar su funcionamiento.
 - Si reemplaza la batería por una del tipo incorrecto, puede producirse una explosión.
 - Deseche las baterías usadas según las instrucciones del fabricante. Recíclelas siempre que sea posible. No las deseche como residuos domésticos.
 - Si necesita reemplazar la batería, lleve la unidad al distribuidor o centro de servicio técnico autorizado por LG Electronics para obtener ayuda.
 - Una vez que el teléfono esté totalmente cargado, siempre desenchufe el cargador del tomacorriente para que el cargador no consuma energía de

Indicaciones de seguridad y uso eficiente

manera innecesaria.

- La vida útil real de la batería dependerá de la configuración de la red, de las configuraciones del producto, los patrones de uso, la batería y las condiciones del medioambiente.
- Asegúrese de que la batería no entre en contacto con elementos de bordes filosos como dientes de animales o uñas. Podría causar un incendio.

Aviso: software de código abierto

Para obtener el correspondiente código fuente de GPL, LGPL, MPL y demás licencias de código abierto, visite <http://opensource.lge.com/>

Todos los términos de licencias, las exenciones de responsabilidad y los avisos mencionados están disponibles para su descarga con el código fuente.

NOTA:

- Las visualizaciones e ilustraciones de la pantalla pueden variar de las que ve en el teléfono.
- Parte del contenido de esta guía puede no coincidir con el teléfono dependiendo del software del teléfono o del proveedor de servicios. Toda la información de este documento está sujeta a cambios sin previo aviso.
- Utilice siempre accesorios LG originales. Si no lo hace, la garantía puede quedar anulada.
- Los accesorios disponibles pueden variar dependiendo de la región o el país en que se encuentre o el proveedor de servicios.
- Es posible que algunas funciones y servicios varíen según la región, el teléfono, el proveedor de servicios y la versión del software.
- Para obtener un mejor rendimiento, actualice el software de su teléfono móvil en una PC que cuente con un sistema operativo superior a Windows XP