ESPAÑOL

MANUAL SIMPLE

MINI COMPONENTE

Lea este manual detenidamente antes de utilizar su equipo y guárdelo para futuras consultas.
Para ver las instrucciones de las características avanzadas, visite http://www.lg.com y descargue el Manual del propietario. Ciertos contenidos de este manual pueden no coincidir con los de su unidad.

MODELO
CKM4

MFL70382793

www.lg.com

Copyright © 2020 LG Electronics Inc. Todos los derechos reservados.

1807_Rev02

Declaración de conformidad con la FCC

Este equipo ha sido probado y se ha demostrado que cumple con los límites correspondientes a un dispositivo digital, de clase B, según apartado 15 de la normativa FCC. Estos límites se han establecido a fin de ofrecer una protección razonable frente a interferencias perjudiciales en una instalación residencial. Este equipo genera, utiliza y puede radiar energía de radiofrecuencia y, si no se instala y utiliza según lo establecido en este manual de instrucciones, puede causar interferencias perjudiciales para las comunicaciones por radio. Sin embargo, no existe garantía de que las interferencias no puedan producirse en una instalación particular. Si este equipo ocasiona interferencias dañina en la recepción de la televisión o el radio (lo cual puede determinarse encendiendo y apagando el equipo), se recomienda al usuario que intente corregir la interferencia tomando una o más de las siguientes medidas:

- Reorientar o reubicar la antena de recepción.
- Aumentar la separación entre el equipo y el receptor.
- Conectar el equipo a una salida en un circuito diferente al utilizado para la conexión del receptor.
- Consultar y solicitar ayuda al distribuidor o a un técnico de radio/TV con experiencia.

Este aparato cumple con la parte 15 de las normas FCC. El funcionamiento está sujeto a las dos condiciones siguientes:
(1) este dispositivo no puede causar interferencias y
(2) este dispositivo debe aceptar cualquier interferencia recibida, incluyendo alguna interferencia que pueda causar un funcionamiento no deseado. Los cambios o modificaciones en la construcción de este equipo no aprobados expresamente por la parte responsable del cumplimiento podrían hacer que se anule la autoridad del usuario para utilizar los equipos.

Declaración de exposición a radiación de RF de FCC:
Este dispositivo cumple con los límites de exposición a radiación de FCC establecidos para un entorno sin control. Este transmisor no puede colocarse o funcionar junto con cualquier otra antena o transmisor.

Este equipo debe ser instalado y operado dentro de una distancia mínima de 20 cm (7,8 pulgadas) entre el radiador y su cuerpo. Los usuarios deben cumplir las instrucciones de uso específicas para el cumplimiento de la exposición RF.

Declaración de conformidad del proveedor

Nombre de la empresa	LG
Parte responsible	LG Electronics USA, Inc.
Dirección	111 Sylvan Avenue, North Building Englewood Cliffs, New Jersey 07632
Correo electrónico	lg.environmental@lge.com

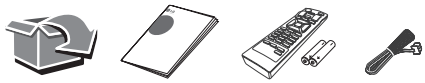

Panel frontal

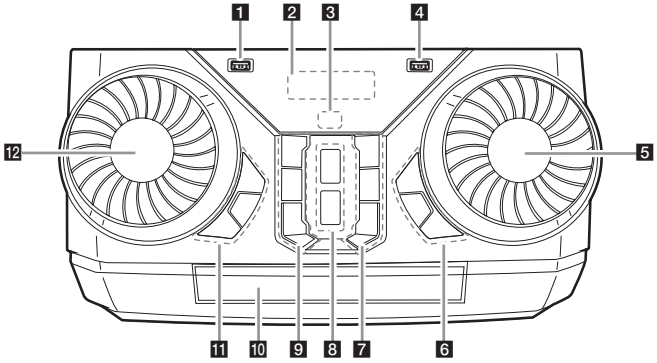

1 Puerto USB 1
Puede reproducir archivos conectando el dispositivo USB.

2 Ventana de visualización

3 (Sensor remoto)

4 Puerto USB 2
Puede reproducir archivos conectando el dispositivo USB.

5 **MASTER VOL.** (Volumen)
Ajusta el volumen de la bocina.

6 **BASS BLAST** (o **BASS BLAST+**)
Pulse para seleccionar directamente el efecto BASS (o BASS+).

USB REC / DEMO
- Graba al USB.
- Para detener la Grabación, mantenga el botón pulsado durante tres segundos.
- En estado apagado, si presiona **USB REC / DEMO**, se muestra el modo DEMO.

WIRELESS LINK
- Selecciona MAIN u OTHER en el modo WIRELESS PARTY LINK.
- Activa o desactiva el modo WIRELESS PARTY LINK.

7 **F** (Función)
Selecciona la función y fuente de entrada.

(Saltar/Buscar)
- Salta hacia delante.
- Busca una sección dentro de una pista/archivo.
- Selecciona las estaciones de radio.

(Abrir/Cerrar)
Abre y cierra la bandeja de discos.

8 **AUTO DJ**
Selección del modo AUTO DJ.

(Reproducir/Pausa)
- Inicia o pausa la reproducción.
- Selecciona Estéreo/Monoaural.

9 (Modo espera)
Enciende o apaga.

(Saltar/Buscar)
- Salta hacia atrás.
- Busca una sección dentro de una pista/archivo.
- Selecciona las estaciones de radio.

(Parar)
Detiene la reproducción o cancela la función DELETE.

10 Bandeja de discos

11 **SPECIAL EQ**
Escoge un ecualizador especial.

SEARCH
Pasa a una carpeta o archivo en modo selección.

OK
Selecciona una carpeta cuando busca un archivo.

12 **EQUALIZER / SEARCH**
- Selección de los efectos de sonido.
- Busca una carpeta o archivo.

Panel Trasero

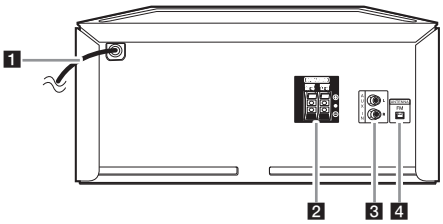

1. Cable de alimentación
2. Terminales **SPEAKERS**
3. **AUX IN** (L/R)
   Conecte un dispositivo auxiliar.
4. **ANTENNA** (FM)

Conexión de las bocinas

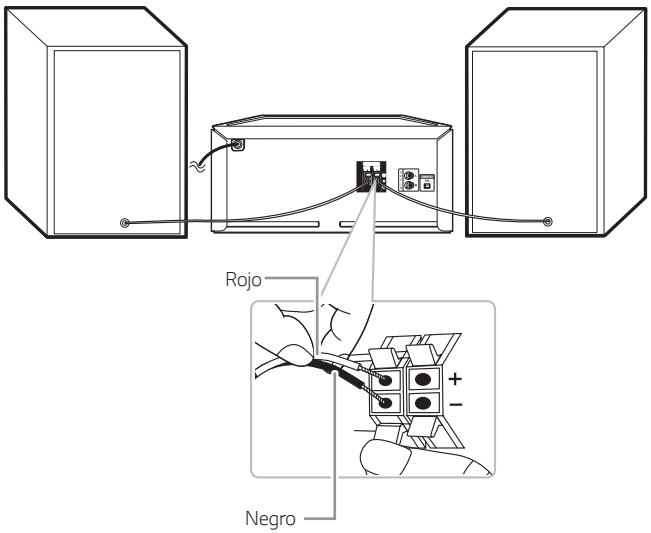

Aplicación del controlador

Descargue la aplicación **Music Flow Bluetooth** a su dispositivo. (Sólo Android)

LG Sound Sync (inalámbrico)



Para más información, descargue el manual del propietario. **http://www.lg.com**

Información adicional

Especificaciones

Requisitos de alimentación eléctrica	Consulte la etiqueta principal de la unidad
Consumo de energía	Consulte la etiqueta principal de la unidad
Dimensiones (An x Al x F)	Aprox. 300 mm x 163 mm x 241 mm (11,8 pulgadas x 6,4 pulgadas x 9,4 pulgadas)
USB (Bus Power Supply)	5 V ⎓ 500 mA
Amplificador (potencia de salida valor cuadrático medio total)	300 W Eficaz

El diseño y las especificaciones están sujetos a cambios sin previo aviso.

Sustitución de la batería

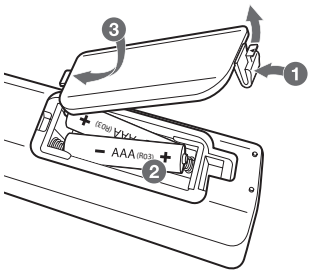



Centro de información al cliente de LG	
1-800-243-0000	EE.UU, Consumidor
1-888-865-3026	EE.UU, Comercial
¡Registre su producto online!	
www.lg.com	

Impreso en China

CK43-FB.DUSAWLB_SIM_SPA(MEX)_MFL70382793.indd 6 2020-06-15 11:24:12