GAEILGE

LÁMHLEABHAR AN ÚINÉARA

AER-CHÓIRITHEOIR

Léigh an lámhleabhair an úinéara seo sula n-oibrítear an gléas agus coinnigh in aice leat é an t-am ar fad.

CINEÁL : SUITE AR AN MBALLA

www.lg.com

CLÁR ÁBHAIR

Rinneadh an lámhleabhair seo le haghaidh roinnt táirgí agus d'fhéadfadh le híomhánna agus inneachar difriúil ón cineál atá ceannaithe agat a bheith ann.

Tá an lámhleabhar seo faoi réir athbhreithniú an déantóra.

TREORACHA SÁBHÁILTEACHTA 3

Treoracha Sábháilteachta Tábhachtacha 4

OIBRIÚCHÁN 9

Nótaí oibriúcháin 9
Páirteanna agus feidhmeanna 9
Cianrialtán gan sreang 10
Ag atosú an aerchóiritheoir go huathoibríoch 15
Ag úsáid an fheidhm Modh 15
Ag úsáid an fheidhm Mhodh Jet 17
Ag úsáid an fheidhm Luas Fean 18
Ag úsáid an fheidhm Treo Aer 18
Ag socrú an amadóir Air/As 19
Ag úsáid an fheidhm codladh (roghnach) 20
Ag úsáid an fheidhm amadóir simplí (roghnach) 20
Ag úsáid an fheidhm taispeáin fuinnimh(roghnach) 21
Ag úsáid an fheidhm Sólás As(roghnach) 21
Ag úsáid an fheidhm aer compórdach(roghnach) 22
Ag úsáid an fheidhm sábhála fuinnimh (roghnach) 22
Ag úsáid an fheidhm smacht fuinnimh (roghnach) 23
Ag úsáid feidhmeanna speisialta 24
Nascacht Gléas Cliste 27

COTHABHÁIL 29

Glan an Scagaire 31
Glan an 3M agus an Scagaire Triarach (Roghnach) 32

FABHTCHEARTÚ 33

TREORACHA SÁBHÁILTEACHTA

Tá na treoirlínte sábháilteachta a leannas dírithe ar baol nó damáiste tobann a sheachaint de bharr oibriúchán cearr nó fabhtach ar an táirge seo.

Tá na treoirlínte roinnte idir "RABHADH" agus "FOLÁIREAMH" de réir cur síos.

⚠ **Taispeántar an comhartha seo i gcomhar oibriúcháin a d'fhéadfadh bheith bainteach le baol. Léigh an chuid ina bhfuil an comhartha seo go cúramach agus lean na treoracha chun baol a sheachaint.**

⚠ **RABHADH**

Léiríonn sé seo gur féidir le gortú nó bás tarlú mura gcloítear leis na treoracha.

⚠ **FOLÁIREAMH**

- Léiríonn sé seo gur féidir le gortú éadrom nó damáiste don táirge tarlú mura gcloítear leis na treoracha.

⚠ **RABHADH**

Chun baol pléascadh, tine, báis, turrainge, gortú nó scalladh a sheachaint agus an táirge seo in úsáid agat, lean na treoracha réamhchúraim chomh maith leis an méid seo:

Páistí sa theach

Níl an gléas seo oiriúnach d'úsáid ag daoine (páistí san áireamh) atá míchumas nó cumas laghdaithe acu, nó easpa taithí nó eolais, mura bhfuil siad ollta nó faoi maoirseacht i gcomhar úsáid an gléis seo ag duine freagrach as a s(h)abháilteacht. Ba cheart do pháistí bheith faoi maoirseacht chun cinntiú nach bhfuil siad ag imirt leis an ngléas.

Úsáid in Eoraip:

Is cead ag páistí 8 mbliain d'aois nó níos sine an gléas seo a úsáid, chomh maith le daoine le míchumas nó cumas laghdaithe acu, nó easpa taithí nó eolais, má tá siad ollta nó faoi maoirseacht i gcomhar úsáid an gléis seo ar bhealach sábháilte agus má thuigeann siad na contúirtí bainteach leis. Ní cheadaítear do pháistí imirt leis an ngléas. Níl cead ag páistí an gléas a ghlanadh nó cothabháil an úsáideora a dhéanamh gan maoirseacht.

Treoracha Sábháilteachta Tábhachtacha

⚠ RABHADH

Chun baol pléascadh, tine, báis, turrainge, gortú nó scalladh a sheachaint agus an táirge seo in úsáid agat, lean na treoracha réamhchúraim chomh maith leis an méid seo:

Suiteáil

- Ná suiteáltar an aerchóiritheoir i ndromchla neamh-chothrom nó ina bhfuil sé i mbaol titim.
- Labhair le hionad seirbhíse ceadaithe agus tú ag suiteáil nó ag bogadh an aerchóiritheoir.
- Déan an painéal agus clúdach an bosca rialaithe a shuiteáil go sábháilte.
- Ná suiteáltar an aerchóiritheoir in aice le leacht nó gás inlasta ar nós gásailín, própán, caolaitheoir srl.
- Cinntigh go bhfuil an píob agus an cábla cumhachta ag ceangail an dá aonad - laistigh agus amuigh faoin aer - le chéile agus nach bhfuil siad ró chúng nuair a shuiteálann tú an aerchóiritheoir.
- Úsáid scoradán ciorcaid agus aidhnín caighdeánach chun cloígh le ráta an aerchóiritheora.
- Ná scaoil aer nó gás isteach sa chóras mura bhfuil an cuisneán oiriúnach ann.
- Úsáid gás neamh-inlasta (nítrigin) chun ligean a lorg agus chun aer a scaoileadh; d'fhéadfadh le haer comhbhrúite tine nó pléascadh a spreagadh.
- Is gá do na ceangail laistigh/amuigh a bheith ceangailte go dian, agus ba cheart don sreang bheith suite gan é a tharraingt ó na teirminéalaigh. D'fhéadfadh le ceangal míchúramach scaoilte tine a chruthú.
- Déan asraon leictreach tiomnaithe a shuiteáil sula n-úsáidtear an aerchóiritheoir.
- Ná ceangail an sreang thalmhaithe le píoba gáis, greille shoilsithe nó sreang thalmhaithe teileafóin.

Oibriúchán

- Ná úsáid ach na páirteanna liostáilte sa liosta pháirteanna an seirbhíse. Ná hathraigh aon rud ar an trealamh.
- Cinntigh gan páistí bheith in aice leis ag dreapadh nó ag pleidhcíocht leis an aonad amuigh.
- Cinntigh nach bhfuil aon baol dóiteáin nuair a chaitheann tú an candhra sa bhruscar.
- Ná bain úsáid as cuisneán eile seachas an ceann sonraithe sa lipéad an aerchóiritheora.
- Cas as an cumhacht má tá aon torann, boladh nó deatach ag teacht as an aerchóiritheoir.
- Ná cuir substaint inlasta ar nós gásailín, beinséin nó caolaitheoir in aice an aerchóiritheoir.
- Labhair le hionad seirbhíse ceadaithe má tá an aerchóiritheoir riamh faoin uisce.
- Ná húsáid an aerchóiritheoir ar tréimhse ró-fhada in áit cúng gan aeráil.
- Má ligtear gáis (ar nós Freon, gás própáin, gás LP, srl) cuir go leor aeráil sula n-úsáidtear an aerchóiritheoir arís.
- Chun é a ghlanadh taobh istigh, labhair le hionad seirbhíse ceadaithe. D'fhéadfadh le glantach trom damáiste a dhéanamh ar an aonad.
- Cinntigh go bhfuil go leor aeráil ann nuair a n-úsáidtear aerchóiritheoir agus uirlis téimh san am céanna.
- Ná blocáil an inraon nó an asraon aer.
- Ná cuir do lámha nó rudaí eile tríd an inraon nó asraon aer nuair atá an aerchóiritheoir ag obair.
- Cinntigh go bhfuil an sreang cumhachta glan, daingean agus gan briseadh.
- Ná tadhaill, ná oibrigh agus ná deisigh an aerchóiritheoir le do lámha fliuch.
- Ná cuir aon rud sa sreang cumhachta.
- Ná cuir téitheoir nó gléasanna téimh eile in aice leis an sreang cumhachta.
- Ná athraigh nó fairsingigh an sreang cumhachta. Má tá sreang cumhachta scrafa nó ag scamhadh d'fhéadfadh turraing tarlú, agus is gá an sreang a athrú.
- Cas as an cumhacht láithreach má tharlaíonn lándorchú nó stoirm thoirní.

Cothabháil

- Ná glan an gléas le sprae uisce díreach ar an ngléas.
- Sula nglantar nó sula ndéantar cothabháil, dícheangail an soláthair cumhachta agus fan go dtí go stopann an fean.

Sábháilteacht Theicniúla

- D'fhéadfadh le suiteáil nó deisiú déanta ag daoine neamh-cheadaithe bheith dáinséarach duit agus do dhaoine eile.
- Tá an t-eolas sa lámhleabhar seo dírithe ar úsáid ag teicneoir cáilithe seirbhíse atá cleachta leis na bearta sábháilteachta agus atá na uirlisí cearta agus tástála aige/aici.
- Mura léitear gach treoir sa lámhleabhar seo, d'fhéadfadh leis bheith mar chúis ar oibriúchán fabhtach, damáiste, gortú agus/nó bás.
- Is gá an gléas a shuiteáil de réir na rialacháin sreang náisiúnta.
- Nuair is gá an corda cumhachta a athrú, déanfar daoine ceadaithe é, leis na páirteanna dílis.
- Déantar an talmhú i gceart chun baol turraing a ísliú.
- Ná gearr agus ná bain an beangán talmhaithe ón bplug.
- Ná ceanglaítear an teirminéalach talmhaithe chuibhithe leis an scriú clúdach an balla chun an gléas a thalmhú. Is gá scriú miotal gan insliú a úsáid, agus déantar an gabhdán balla a thalmhú tríd an sreangú baile.
- Má tá tú éiginnte ó thaobh talmhú an aerchóiritheora, labhair le leictreoir cáilithe chun an gabhdán balla agus an ciorcad a sheiceáil.
- Is gá duit bearta speisialta a ghlacadh chun an cuisneán agus an gás inslithe a chaitheamh sa bhruscar i gceart. Labhair le gníomhaí seirbhíse nó duine cáilithe eile sula gcaitear iad amach.
- Má tá damáiste sa chorda, is gá é a athrú le cabhair an déantóra nó gníomhaí seirbhíse nó duine cáilithe eile chun guais a sheachaint.

⚠ FOLÁIREAMH

Chun baol gortú, fabht nó damáiste a ísliú agus an gléas seo in úsáid agat, lean na bearta réamhchúraim, chomh maith leis an méid seo:

Suiteáil

- Ná déan an aerchóiritheoir a shuiteáil i limistéar ina bhfuil sé i dteagmháil díreach le gaoth mara (salann).
- Déan an píobán draenála a shuiteáil i gceart chun an comhdhlútú uisce a scaoileadh de réir a chéile.
- Bí cúramach nuair a bhaineann tú an aerchóiritheoir as an bpacáiste agus nuair a shuiteálann tú é.
- Ná tadhaill ar an cuisneán ligthe i rith suiteáil nó deisiú.
- Aistrigh an aerchóiritheoir le beirt nó níos mó daoine nó bain úsáid as forcardaitheoir.
- Déan an aonad amuigh a shuiteáil ionas go bhfuil sé cosanta ó sólás díreach na gréine. Ná cuir an aonad laistigh i dteagmháil díreach le sólás na gréine tríd an bhfuinneóg.
- Caith an pacáiste sa bhruscar go sábháilte, go háirithe scriúnna, tairní agus cadhnra. Úsáid málaí oiriúnacha tar éis suiteáil nó deisiú.
- Déan an aerchóiritheoir a shuiteáil cosanta ó torann ón aonad amuigh, só ní chuirfidh sé isteach ar na comharsanna. Mura ndéantar é d'fhéadfá coimhlint a chothú leis na comharsanna.

Oibriúchán

- Bain an cadhnra as an cianrialtán mura n-úsáidtear é thar tréimhse fada.
- Cinntigh go bhfuil an scagaire suiteáilte sula n-osclaítear an aerchóiritheoir.
- Bí cinnte seiceáil má tá sceitheadh cuisneán tar eís an aerchóiriúchán a shuiteáil nó a dheisiú.
- Ná cuir aon rud san aerchóiritheoir.
- Ná measc cadhnraí éagsúla, nó cadhnra nua le sean-chadhnra don cianrialtán.
- Ná lig don aerchóiritheoir bheith ag obair ar tréimhse ró-fhada gan stad nuair atá an aimsir fliuch nó nuair atá doras/fuinneog ar oscailt.

- Ná húsáidtear an cianrialtán má tá aon leacht ligthe sa chadhnra. Má tá do chraiceann nó éadaí i dteagmháil leis an leacht ligthe, nigh le huisce glan.
- Ná cuir daoine, ainmhithe, nó plandaí in aice an aer ró-fhuar nó ró-the ar tréimhse ró-fhada.
- Má slogtar an leacht ligthe, nigh béal le huisce agus faigh cúram liachta.
- Ná hól an uisce draenáilte ón aerchóiritheoir.
- Ná húsáidtear an gléas chun bia a leasú, ealaín a dhéanamh, srl. Is gnáth-aerchóiritheoir atá ann, ní oibríonn sé mar chóras fuarthú dian. Tá baol damáiste nó cailliúint.
- Ná athluchtaigh nó dídhíolaim an cadhnra.

Cothabháil

- Ná tadhaill na páirteanna miotal an aerchóiritheora agus tú ag baint an scagaire as.
- Úsáid stól nó dréimire chun glanadh, cothabháil agus deisiú má tá an aerchóiritheoir ró-ard.
- Ná húsáidtear glantach nó caolaitheoir trom chun an aerchóiritheoir a ghlanadh, nó sprae uisce. Úsáid éadach bog.

OIBRIÚCHÁN

Nótaí oibriúcháin

Moltaí chun Fuinneamh a Shábháil

- Ná fuaraigh an iomarca. D'fhéadfadh leis bheith díobhálach don sláinte agus úsáidtear níos mó leictreachas.
- Blócáil sólás na gréine le cuirtíní agus tú ag oibriú an aerchóiritheoir.
- Coinnigh doirsí agus fuinneóga dúnta go maith agus tú ag oibriú an aerchóiritheoir.
- Athraigh an treo aer go hingireach nó go cothrománach chun aer a chiorclú laistigh.
- Cuir luas leis an fean chun aer a fhuarú nó a théamhú laistigh ar tréimhse gearr.
- Oscail fuinneoga go minic. D'fhéadfadh leis an caighdeán aer laistigh ísliú má úsáidtear an aerchóiritheoir ar tréimhse fada.
- Glan an scagaire aer gach dara seachtain. D'fhéadfadh le deannach agus salachar eile bailithe ag an scagaire an aer a bhlocáil nó moill a chur leis an fuarthú/díthaisiú.

Páirteanna agus feidhmeanna

Aonad laistigh

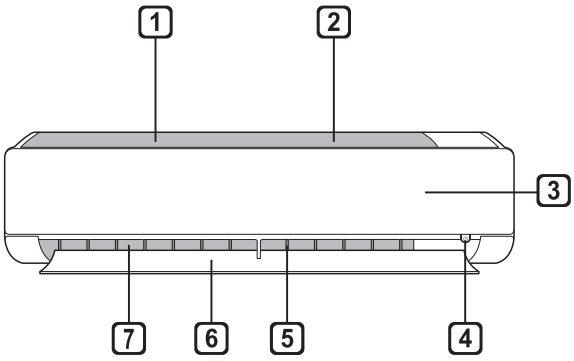

1. Scagaire Aer
2. Iontógáil Aer
3. Clúdach Tósaigh
4. Cnaipe Air/As
5. Sraonaire aer (ingireach)
6. Sraonaire aer (cothrománach)
7. Asraon aer

Aonad Amuigh

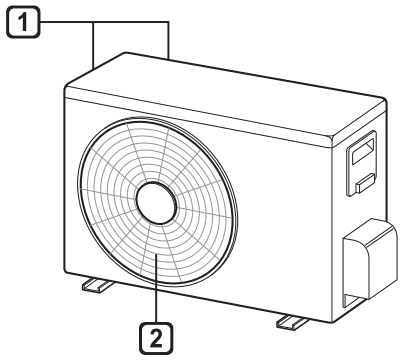

1. Gaothaire Iontógála Aer
2. Gaothaire Asraon Aer

NÓTA

- D'fhéadfadh leis an méid agus oibriúchán na lampaí athrú de réir samhaltán an aerchóiritheora.
- D'fhéadfadh leis an gné sin athrú de réir samhaltán.

Cianrialtán gan sreang

Ag cur cadhnra leis

Is gá cadhnra a athrú nuair a thosaíonn an méid sa scáthlán an cianrialtáin ag imeacht. Cuir candhra AAA (1.5 V) leis sula n-úsáidtear an cianrialtán.

1 Bain an clúdach cadhnra.



2 Cuir an cadhnra nua leis agus cinntigh go bhfuil na teirminéalacha + agus - suiteáilte i gceart.

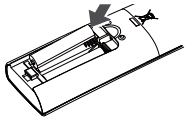

Ag suiteáil an Coiméadán Cianrialtáin

Chun an cianrialtán a chosaint, déan a choiméadán a shuiteáil agus coinnigh é ó sólás na gréine.

1 Roghnaigh suíomh sábháilte atá éasca duit.

2 Ceangail an coiméadán le 2 scriú go cúng. Bain úsáid as scriúire.

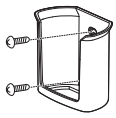

Modh oibríochta

Dírigh an cianrialtán chuig an glacadóir comharthaí ar taobh dheis an aerchóiritheora chun é a oibriú.

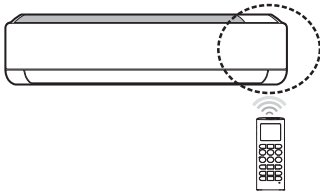

NÓTA

- D'fhéadfadh leis an cianrialtán gléasanna leictreonacha eile a oibriú má dhirítear é chucu. Cinntigh go bhfuil sé dírithe chuig an aerchóiritheoir.
- Chun é a oibriú i gceart, úsáid éadach bog chun an tras-seolaí agus glacadóir a ghlanadh.
- Mura bhfuil feidhm faoi leith á soláthair ag an táirge, ní dhéanann sé torann dordánaí nuair a bhrúitear cnaipe don fheidhm sin, seachas i gcás an Treo Sruth Aer(SWING), Scáthlán Chumhachta(kW [3 s]), agus Ionúchán Aer( ).

Ag socrú ama

1 Cuir cadhnra leis.

- Beidh an íocón atá faoin scáthlán ag caochaíl.



2 Brúigh [∨] nó [∧] chun na nóiméad a roghnú.

3 Brúigh **SET/CANCEL** chun críochnú.

NÓTA

- Tá an amadóir Air/As ar fáil tar éis an am a shocrú.

Feidhm °C/°F tiontú (roghnach)

Athraíonn an fheidhm sin an aonad idir °C agus °F.

- Brúigh agus coinnigh brúite an cnaipe SWING ar 5 shoicind.

Ag oibriú an aerchóiritheoir gan cianrialtán

Is féidir leat an cnaipe **ON/OFF** an aonad laistigh a úsáid chun an aerchóiritheoir a oibriú mura bhfuil cianrialtán ar fáil.

1 Oscail an clúdach tósaigh (Radharc1) nó eite cothrománach (Radharc2).

2 Brúigh an cnaipe **ON/OFF** .

Radharc1

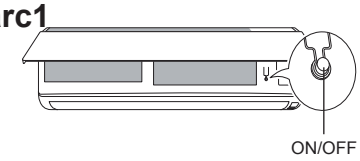

Radharc2

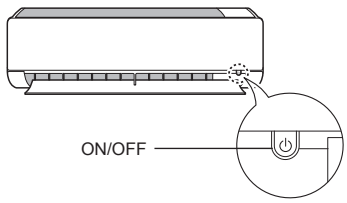

NÓTA

- D'fhéadfadh leis an mótar céime bheith briste má osclaíonn na eití cothrománacha go gasta.
- Tá luas an feain socraithe go hard.
- D'fhéadfadh leis an gné sin athrú de réir samhaltán.
- Ní féidir an teocht a athrú nuair a n-úsáidtear an cnaipe Air/As éigeandála seo.
- I gcomhair samhaltáin fuarthú amháin, socraítear an teocht go 22°C.
- I gcomhair samhaltáin téamhú amháin, socraítear an teocht ó 22°C go 24 °C.

Ag úsáid Cianrialtán gan sreang

Is féidir an aerchóiritheoir a oibriú go héasca le cianrialtán.

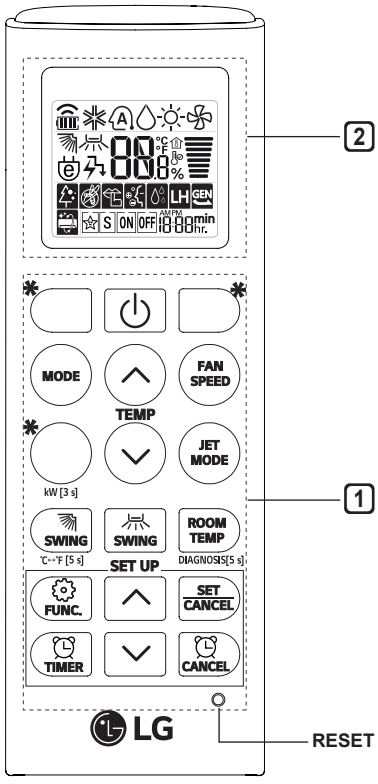

1 Button	2 Display Screen	Cur síos
⏻	-	Chun an aerchóiritheoir a chasadh air/as.
∧ TEMP ∨	88 ℃	Chun teocht an seomra a athrú sa mhodh fuarthú, téamhú nó uath-athrú.
MODE	❄	Chun an mhodh fuarthú a roghnú.
	☀	Chun an mhodh téamhú a roghnú.
	💧	Chun an mhodh díthaisiúcháin a roghnú.
	✣	Chun an mhodh feain a roghnú.
	Ⓐ	Chun an mhodh oibriúcháin uath-athrú a roghnú.
JET MODE	Po	Chun teocht an seomra a athrú go gasta.
FAN SPEED	≡	Chun luas feain a roghnú.
SWING SWING		Chun treo an aer a athrú go hingireach nó go cothrománach.

NÓTA

- * D'fhéadfadh leis na cnaipí athrú de réir samhaltán.

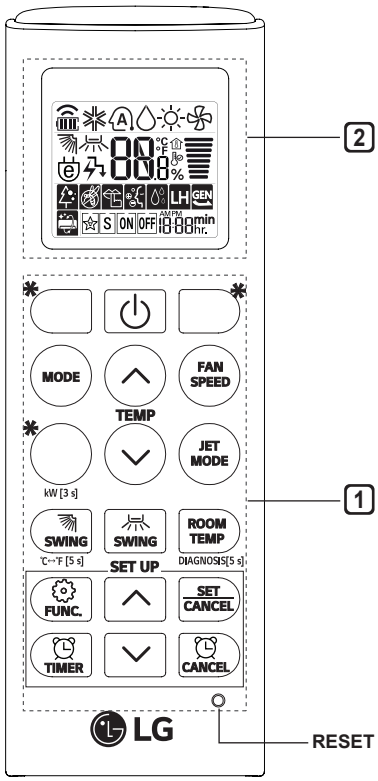

1 Button	2 Display Screen	Cur síos
TIMER	S ON OFF	Chun an aerchóiritheoir a chasadh air/as go huathoibríoch ag am faoi leith.
SET/ CANCEL	-	Chun na feidhmeanna faoi leith a shocrú/ceal agus amadóir.
CANCEL	-	Chun socruithe a chealú.
∨ ∧	-	Chun am a roghnú.
***LIGHT OFF**	-	Chun gile an scáthláin san aonad laistigh a shocrú.
ROOM TEMP		Chun teocht an seomra a thaispeáint.
°C↔°F[5 s]	°C °F	Chun aonad a athrú idir °C agus °F.
***ENERGY SAVING**		Chun fuinneamh a shábháil.
***COMFORT AIR**		Chun aershreabh a athrú nó gaoth a sraonadh.
kW[3 s]	-	Chun roghnú eolas a thaispeáint maidir le fuinneamh.
***ENERGY CTRL**	88 %	Chun smacht a chur ar úsáid fuinnimh.
***COMFORT SLEEP**		Chun timpeallacht compórdach a chruthú san oíche.
DIAGNOSIS [5 s]	-	Chun féachaint ar eolais cothabhála an gléis go héasca.

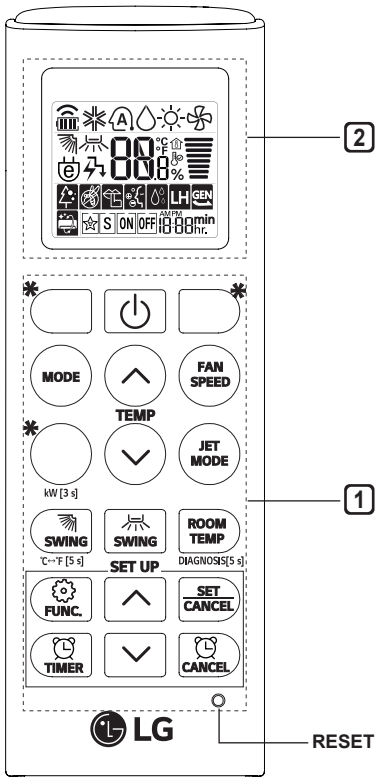

1 Button	2 Display Screen	Cur síos
FUNC.		Chun mionsalachar a bhaint as an aer agus é a ghlanadh tríd an aonad laistigh.
		Chun torann a ísliú ón aonad amuigh.
		Chun craiceann tirim a sheachaint le cabhair braisle iain.
	Po	Chun an tais a ísliú laistigh.
	LH	Chun íostheocht a choinneáil sa seomra agus gan rudaí atá sa seomra a reo.
		Chun mosquito a aisghair le gaoth.
		Chun tais ginithe taobh istigh den aonad laistigh a bhaint.
	SL	Chun timpeallacht compórdach a chruthú san oíche.
RESET	-	Chun socruithe an cianrialtáin a thosú.

NÓTA

- D'fhéadfadh le cúpla feidhm gan bheith ar fáil de réir an samhaltán.
- * D'fhéadfadh leis na cnaipí athrú de réir samhaltán.

Ag atosú an aerchóiritheoir go huathoibríoch

Nuair atá an aerchóiritheoir casta air arís tar éis cliseadh cumhachta, athshlánann an feidhm sin na socruithe níos sine.

Ag díchumasú an atosú uathoibríoch

1 Oscail an clúdach tósaigh (Radharc1) nó eite cothrománach (Radharc2).

2 Brúigh an cnaipe **ON/OFF** agus coinnigh brúite é ar 6 shoicind. Déanfaidh an aonad 'beep' dhá uair agus beidh an lampa ag bobáil 4 uair.

- Chun an fheidhm a chumasú, brúigh an cnaipe **ON/OFF** agus coinnigh brúite é ar 6 shoicind. Déanfaidh an aonad 'beep' dhá uair agus beidh an lampa ag bobáil 4 uair.

Radharc1

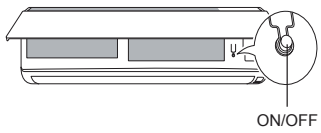

Radharc2

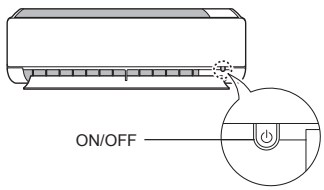

NÓTA

- D'fhéadfadh leis an gné sin athrú de réir samhaltán.
- Má bhrúitear agus coinnítear an cnaipe **ON/OFF** ar 3-5 shoicind, seachas 6 shoicind, athrófar an aonad go hoibriúchán tástála. San oibriúchán tástála, scaoileann an aonad aer fuar go láidir ar 18 nóiméad agus filleann sé go socruithe réamhshocraithe.

Ag úsáid an fheidhm Modh

Cabhraíonn an fheidhm seo feidhm a roghnú.

Modh Fuarthú Amháin

Modh Fuarthú

↓

Modh Uath-oibriúchán (AI)

↓

Modh díthaisiúcháin

↓

Modh Fean

Modh Fuarthú agus Téamhú

Modh Fuarthú

↓

Modh Uath-Athrú

↓

Modh díthaisiúcháin

↓

Modh Téamhú

↓

Modh Fean

Modh Fuarthú

1 Cas an gléas air.

2 Brúigh an cnaipe **MODE** cúpla uair chun an Modh Fuarthú a roghnú.

- mar a thaispeánann an scáthlán.

3 Press ^ nó v chun teocht a athrú.

Modh Téamhú

1 Cas an gléas air.

2 Brúigh an cnaipe **MODE** cúpla uair chun an Modh Téamhú a roghnú.

- ☼ mar a thaispeánann an scáthlán.

3 Press ^ nó v chun teocht a athrú.

Modh díthaisiúcháin

Baineann an modh seo an tais sa bhreis ó timpeallacht tais nó i rith tréimhse báistí, chun fad easna a sheachaint. Athraíonn an modh seo teocht an seomra agus luas feain go huathoibríoch chun leibhéal tais compórdach a choinneáil ann.

1 Cas an gléas air.

2 Brúigh an cnaipe **MODE** cúpla uair chun an Modh díthaisiúcháin a roghnú.

- 💧 mar a thaispeánann an scáthlán.

NÓTA

- Sa mhodh seo ní féidir teocht an seomra a athrú, mar tá sé réamhshocraithe.
- Ní taispeánfar teocht an seomra sa scáthlán.

Modh Fean

Cursaíonn an an mód seo an aer laistigh sa seomra gan an teocht a athrú.

1 Cas an gléas air.

2 Brúigh an cnaipe **MODE** cúpla uair chun an Modh feain a roghnú.

- mar a thaispeánann an scáthlán.

3 Brúigh an cnaipe **FAN SPEED** chun luas an feain a athrú.

Modh Uath-Athrú

Modh Fuarthú agus Téamhú

Athraíonn an modh seo an mhodh go huathoibríoch chun an teocht a choinneáil ar ±2 °C.

1 Cas an gléas air.

2 Brúigh an cnaipe **MODE** cúpla uair chun an Modh Uath-Athrú a roghnú.

- (A) mar a thaispeánann an scáthlán.

3 Press ^ nó v chun teocht a athrú.

4 Brúigh an cnaipe **FAN SPEED** chun luas an feain a athrú.

Uath-oibriúchán (Intleacht Shaorga)

Modh Fuarthú Amháin

Sa mhodh seo, tá luas an feain agus an teocht réamhshocraithe, de réir teocht an seomra.

1 Cas an gléas air.

2 Brúigh an cnaipe **MODE** cúpla uair chun an Modh Uath-Oibriúcháin a roghnú.
- A mar a thaispeánann an scáthlán.

3 Brúigh ^ nó cnaipe v chun an cód atá uait a roghnú má tá an teocht ró-ard duit.



Cód	Cur síos
2	Fuaraigh
1	Fuaraigh Beagán
0	Coinnigh teocht an tseomra
-1	Téigh beagán
-2	Téigh

NÓTA

- Sa mhodh seo, ní féidir luas an feain a athrú, ach is féidir an sraonaire aer a shocrú chun luascadh go huathoibríoch.

Ag úsáid an fheidhm Mhodh Jet

Ag athrú teocht an seomra go gasta.

Cabhraíonn an fheidhm seo aer a fhuarthú laistigh sa samhradh nó a théamhú sa gheimhreadh.

- Modh Fuarthú agus Téamhú: Tá an fheidhm Mhodh Jet ar fáil le Fuarthú, Téamhú agus Díthaisiúcháin.
- Samhaltán fhuarthú amháin: tá an fheidhm Jet ar fáil le haghaidh feidhmeanna ar nós Fuarthú, Díthaisiúchán, Modh Uathoibriúcháin agus Ionú an Aeir.

1 Cas an gléas air.

2 Brúigh an cnaipe **MODE** cúpla uair chun an Modh atá uait a roghnú.

3 Brúigh an cnaipe **JET MODE** .
- Po mar a thaispeánann an scáthlán.

NÓTA

- Níl an mód teas scairde ar fáil ar chuid de na mionshampla.
- Sa Mhodh Jet, scaoiltear aer go láidir ar theocht 18°C ar 30 nóiméad.
- Sa Mhodh Jet Téamhú, scaoiltear aer go láidir ar theocht 30 °C ar 30 nóiméad.
- D'fhéadfadh leis an fheidhm seo oibriú go héagsúil ón scáthlán an cianrialtáin.

Ag úsáid an fheidhm Luas Fean

Ag roghnú Luas Fean

- Brúigh an cnaipe **FAN SPEED** cúpla uair chun luas an feain a athrú.

Scáthlán	Luas
	Ard
	Meánach - Ard
	Meánach
	Meánach - Íseal
	Íseal
-	Gaoth nádúrtha

NÓTA

- Tá luas an feain aer nádúrtha réamhshocraithe.



- Taispeántar na íocóin an feain ar aonaid laistigh áirithe.

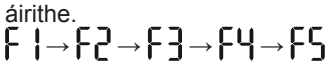

- Taispeántar an aonad ar 5 soic amháin agus filleann sé go teocht réamhshocraithe ar samhaltáin áirithe.

Ag úsáid an fheidhm Treo Aer

Athraíonn an fheidhm seo treo an aer go hingireach (go cothrománach).

- Brúigh an cnaipe (SWING) cúpla uair chun an treo a roghnú.
  - Roghnaigh (SWING) chun treo an aer a shocrú go huathoibríoch.

NÓTA

- D'fhéadfadh gan an athrú treo bheith ar fáil, de réir samhaltán.
- D'fhéadfadh le hathrú sraonaire aer bheith mar chúis ar fabht sa ghléas.
- Má atosaíonn tú an aerchóiritheoir, tosaíonn sé ag oibriú leis an treo aer socraithe roimhe, só d'fhéadfadh gan an sraonaire aer an íocón a mheaitseáil sa chianrialtán. Nuair a tharlaíonn sé, brúigh an cnaipe (SWING) or (SWING) chun an treo aer a roghnú arís.
- D'fhéadfadh leis an fheidhm seo oibriú go héagsúil ón scáthlán an cianrialtáin.

Ag socrú an amadóir Air/As

Socraíonn an fheidhm seo an aerchóiritheoir chun casadh air go huathoibríoch am éigin.

Ag socrú an amadóir Air

1 Brúigh an cnaipe TIMER cúpla uair.

- Beidh an íocón atá faoin scáthlán ag caochaíl.

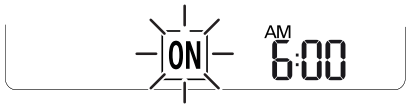

2 Brúigh ∨ nó ∧ chun na nóiméad a roghnú.

3 Brúigh **SET/CANCEL** chun críochnú.

- Tar éis an amadóir a shocrú, taispeánfar an t-am reatha agus an íocón ON sa scáthlán, agus beidh an t-am socraithe.

Ag cealú an amadóir Air

1 Brúigh an cnaipe TIMER cúpla uair.

- Beidh an íocón atá faoin scáthlán ag caochaíl.

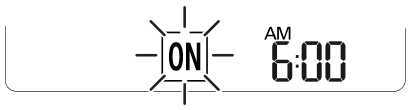

2 Brúigh **SET/CANCEL** chun socrú a chealú.

Ag socrú an amadóir As

1 Brúigh an cnaipe TIMER cúpla uair.

- Beidh an íocón atá faoin scáthlán ag caochaíl.



2 Brúigh ∨ nó ∧ chun na nóiméad a roghnú.

3 Brúigh **SET/CANCEL** chun críochnú.

- Tar éis an amadóir a shocrú, taispeánfar an t-am reatha agus an íocón OFF sa scáthlán, agus beidh an t-am socraithe.

NÓTA

- Bíonn an fheidhm sin díchumasaithe nuair a shocraíonn tú an Amadóir Simplí.

Ag cealú an amadóir As

1 Brúigh an cnaipe TIMER cúpla uair.

- Beidh an íocón atá faoin scáthlán ag caochaíl.



2 Brúigh **SET/CANCEL** chun socrú a chealú.

Ag cealú socrú an amadóra

- Brúigh an cnaipe CANCEL chun gach socruithe a chealú.

Ag úsáid an fheidhm codladh (roghnach)

Casann an fheidhm sin an aerchóiritheoir as go huathoibríoch nuair a théann tú i do chodladh.

1 Cas an gléas air.

2 Brúigh an cnaipe TIMER cúpla uair.

- Beidh an íocón atá faoin scáthlán ag caochaíl.



3 Brúigh an cnaipe ⌄ or ⌃ chun an uair a roghnú (suas go 7 n-uaire).

4 Brúigh **SET/CANCEL** chun críochnú.

- ☆ mar a thaispeánann an scáthlán.

NÓTA

- Taispeánfar IH ar cúpla aonaid laistigh.
- Taispeánfar an aonad ó 1H go 7H, díreach ar 5 soic agus filleann sé chuig an teocht réamhshocraithe.
- Sa mhodh Díthaisiúcháin agus Fuarthú, ardaíonn an teocht ar 1°C amháin tar éis 30 nóiméid agus 1°C eile tar éis 30 nóiméad eile chun codladh compórdach duit.
- Ardaíonn an teocht suas go 2°C ón teocht a bhí socraithe.
- Cé gur féidir leis an luas feain sa scáthlán bheith athraithe, roghnaítear luas an feain go huathoibríoch.

Ag úsáid an fheidhm amadóir simplí (roghnach)

Casann an fheidhm sin an aerchóiritheoir as go huathoibríoch nuair a théann tú i do chodladh.

1 Cas an gléas air.

2 Brúigh an cnaipe TIMER cúpla uair.

- Beidh an íocón atá faoin scáthlán ag caochaíl.

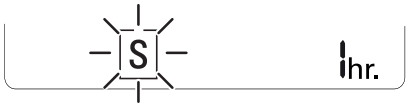

3 Brúigh an cnaipe ⌄ or ⌃ chun an uair a roghnú (suas go 7 n-uaire).

4 Brúigh **SET/CANCEL** chun críochnú.

- S mar a thaispeánann an scáthlán.

NÓTA

- Bíonn an fheidhm sin díchumasaithe nuair a shocraíonn tú an Amadóir As

Ag úsáid an fheidhm taispeáin fuinnimh(roghnach)

Taispeánann an fheidhm seo an méid leictreachais ginithe sa scáthlán laistigh agus an gléas ag oibriú.

Taispeáin an úsáid fuinnimh reatha

1 Cas an gléas air.

2 Brúigh an cnaipe kW [3 s] agus coinnigh brúite é ar 3 shoicind.

- Taispeánfar an (03 kW nó 88 kWh) ídiú cumhachta reatha ar feadh tamall in aonaid laistigh áirithe.

Taispeáin an úsáid fuinnimh carnach (roghnach)

1 Cas an gléas air.

2 Brúigh an cnaipe kW [3 s] agus coinnigh brúite é ar 3 shoicind dhá uair.

- Taispeánfar an (88 kWh) ídiú cumhachta carnach ar feadh tamall in aonaid laistigh áirithe.

NÓTA

- Ní féidir é a léamh sa chianrialtán.
- Baineann **kW** le hídiú cumhachta reatha.
- Baineann **kWh** le hídiú cumhachta carnach.
- Má tá sé níos airde ná kWh, sin raon sloinn, coinnigh mar 99 kWhé.
- Athshlánaíonn an casadh as an luach.
- Taispeáin vatacht níos ísle ná 10 kW le haonad 0.1 kW(h), agus taispeáin na cinn níos airde ná 10 kW le haonad 1 kW(h) .
- D'fhéadfadh leis an cumhacht bheith difriúil ón cumhacht á thaispeáint ansin.

Ag úsáid an fheidhm Sólás As(roghnach)

Taispeáin Gile Scáthláin

Is féidir an gile a shocrú don scáthlán an aonaid laistigh.

- Brúigh an cnaipe **LIGHT OFF**.

Ag úsáid an fheidhm aer compórdach(roghnach)

Oibriúchán Eite Compórd

Socraíonn an fheidhm seo an eite go héasca go suíomh réamhshocraithe chun an aer soláthraithe a sraonú ó dul díreach go dtí na daoine sa seomra.

1 Cas an gléas air.

2 Brúigh an cnaipe **COMFORT AIR** cúpla uair chun an treo atá uait a roghnú.

- nó mar a thaispeánann an scáthlán.

NÓTA

- nó mar a thaispeánann cúpla aonaid laistigh.
- Tá an fheidhm seo díchumasaithe nuair a bhrúitear **MODE** nó **JET MODE** .
- Tá an fheidhm seo díchumasaithe agus socraítear an uath-athrú treo ingearach nuair a bhrúitear .
- Nuair atá an fheidhm seo as, oibríonn an eite cothrománach go huathoibríoch de réir an mhodh socraithe.

Ag úsáid an fheidhm sábhála fuinnimh (roghnach)

Íslíonn an fheidhm seo an ídiú cumhachta i rith Fuarthú agus méadaíonn sé an teocht socraithe go leibhéal optamach ar son timpeallacht compórdach. Socraíonn an teocht go huathoibríoch ar 22°C má tá teocht an seomra níos lú ná 22°C. Fanann an teocht seomra mar an gcéanna má tá sé níos airde ná 22°C.

1 Cas an gléas air.

2 Brúigh an cnaipe **MODE** cúpla uair chun an Modh Fuarthú a roghnú.

3 Brúigh an cnaipe **ENERGY SAVING** .

- mar a thaispeánann an scáthlán.

Ag úsáid an fheidhm smacht fuinnimh (roghnach)

1 Cas an gléas air.

2 Brúigh an cnaipe **ENERGY CTRL** .
- Brúigh an cnaipe **ENERGY CTRL** cúpla uair chun gach céim a roghnú.

NÓTA

- Céim 1: Íslíonn an Ionchur cumhachta 20% i gcomparáid leis an ionchur cumhachta ann.
  -  mar a thaispeánann an scáthlán.
- Céim 2: Íslíonn an Ionchur cumhachta 40% i gcomparáid leis an ionchur cumhachta ann.
  -  mar a thaispeánann an scáthlán.
- Céim 3 (roghnach): Íslíonn an Ionchur cumhachta 60% i gcomparáid leis an ionchur cumhachta ann.
  -  mar a thaispeánann an scáthlán.
- (1 step), (2 step) mar a thaispeánann cúpla aonaid laistigh.
- Tá an fheidhm seo ar fáil leis an Mhodh Fuarthú.
- D'fhéadfadh leis an toilleadh ísliú nuair a roghnaítear an mhodh Smacht Cumhachta.
- Taispeánfar an teocht atá uait 5 soic má bhrúitear **FAN SPEED**, ^ or v
- Taispeánfar an teocht atá uait 5 soic má bhrúitear **ROOM TEMP**

Ag úsáid feidhmeanna speisialta

1 Cas an gléas air.

2 Brúigh an cnaipe **FUNC** cúpla uair chun an fheidhm atá uait a roghnú.

3 Brúigh **SET/CANCEL** chun críochnú.

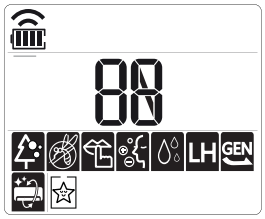

Scáthlán	Cur síos
	Chun mionsalachar a bhaint as an aer agus é a ghlanadh tríd an aonad laistigh.
	Chun torann a ísliú ón aonad amuigh.
	Chun craiceann tirim a sheachaint le cabhair braisle iain.
Po	Chun an tais a ísliú laistigh.
LH LH	Chun íostheocht a choinneáil sa seomra agus gan rudaí atá sa seomra a reo.
	Chun mosquito a aisghair le gaoth.
	Chun tais ginithe taobh istigh den aonad laistigh a bhaint.
SL	Chun timpeallacht compórdach a chruthú san oíche.

NÓTA

- D'fhéadfadh le cúpla feidhm gan bheith ar fáil de réir an samhaltán.
- D'fhéadfadh leis an fheidhm seo oibriú go héagsúil ón scáthlán an cianrialtáin.

Ag cealú feidhmeanna speisialta

1 Brúigh an cnaipe **FUNC** cúpla uair chun an fheidhm atá uait a roghnú.

2 Brúigh **SET/CANCEL** chun feidhm a chealú.

Ag úsáid an fheidhm Ionúcháin Aer

Soláthraíonn na feidhmeanna sin aer úr tríd cáithníní iain agus scagaire.

Feidhm	Scáthlán	Cur síos
Ianaitheoir		Glanann na cáithníní iain san ianaitheoir na baictéir agus salachar dáinséaracha eile.
Plasma		Baineann sé salachar micreascópacha ón aer iontógáilte go hiomlán chun aer úr glan a sholáthair.

NÓTA

- Is féidir an fheidhm seo a úsáid gan an aerchóiritheoir a chasadh as.
- Lasann na lampaí plasma agus fuarthú le chéile nuair atá an Deatach Amach/Plasma ag oibriú i roinnt de na samhaltáin.
- Ná tadhaill ar an ianaitheoir i rith oibriúchán.
- D'fhéadfadh leis an fheidhm seo oibriú go héagsúil ón scáthlán an cianrialtáin.

Ag úsáid an fheidhm Tost

Tá an fheidhm seo ann chun torann a sheachaint agus gan cur isteach ar chomharsanna.

- mar a thaispeánann an scáthlán.

NÓTA

- Tá an fheidhm seo díchumasaithe nuair a bhrúitear **MODE** nó **ENERGY CTRL** nó **JET MODE** .
- Tá an fheidhm seo ar fáil le Fuarthú, Téamhú, Uath-athrú, Modh Uath-oibriúcháin.

Ag úsáid an fheidhm cúraim iain

Tá an fheidhm seo ann chun do chraiceann a choinneáil sláintiúil gan éirí tirim, le cabhair braislí iain, atá insúite ag do chraiceann.

- mar a thaispeánann an scáthlán tar éis 3 shoicind.

NÓTA

- Tá an fheidhm seo ar fáil le haghaidh feidhmeanna ar nós Modh Feain agus Ionú an Aeir.

Ag úsáid an fheidhm Jet Tirim

Cuireann an fheidhm seo an fheidhmíocht díthaisiúcháin i bhfeabhas.

- , mar a thaispeánann an scáthlán.

NÓTA

- Tá an fheidhm seo ar fáil le haghaidh feidhmeanna ar nós Fuarthú, Díthaisiúchán, Uathoibriúchán, Modh Feain agus Ionú an Aeir.
- Níl an fheidhm seo ar fáil leis an fheidhm codladh.
- Bíonn an fheidhm sin díchumasaithe nuair a bhrúitear an cnaipe **MODE**.

Ag úsáid an fheidhm Téamhú Íseal

Oibríonn an fheidhm seo an córais téimh chun íostheocht a choinneáil sa seomra agus gan rudaí atá sa seomra a reo nuair atá an áit folamh, ar nós i rith laethanta saoire.

- LH, LH mar a thaispeánann an scáthlán.

NÓTA

- Tá an fheidhm seo ar fáil leis an Mhodh Téamhú.
- I rith oibriúcháin téamhú íseal, nuair a bhrúitear cnaipí ar nós ^, v, **MODE**, **FAN SPEED**, agus ansin téann ar ais go Modh Téamhú, 30° ar ardluas.
- Má tá an cnaipe **JET MODE** brúite i rith oibriúchán LH, díchumasaítear an fheidhm seo agus tosaíonn Modh Téamhú Cumhachta láithreach. (don samhaltán téamhú cumhachta amháin)
- I gcás earráide, is féidir an oibriúchán a stopadh ar mhaitheas saol an gléis.
- Ní féidir **COMFORT AIR** agus SWING a úsáid nuair atá an fheidhm LH ag oibriú.

Ag úsáid an fheidhm frith-mosquito (roghnach)

Aisghaireann an fheidhm seo mosquitos le haer tríd tonnta ardmhinicíochta.

- mar a thaispeánann an scáthlán.

NÓTA

- Is féidir an fheidhm seo a úsáid gan an aerchóiritheoir a chasadh as.

Ag úsáid an fheidhm Uath-ghlanadh

Sa Mhodh Fuarthú agus Díthaisiúcháin, ginítear tais taobh istigh den aonad laistigh. Baineann an fheidhm seo aon tais atá ann.

- mar a thaispeánann an scáthlán.

NÓTA

- Ní féidir roinnt cnaipí a úsáid nuair atá an fheidhm Uath-ghlanadh ag oibriú.
- Má chasann tú as an cumhacht, oibríonn an feain ar 30 nóiméad agus glanann sé an aonad laistigh ar an taobh istigh.

Ag úsáid an fheidhm codladh sámh

Oibríonn an fheidhm seo an aer go huathoibríoch chun timpealllacht compórdach a dhéanamh san oíche.

- , mar a thaispeánann an scáthlán.

NÓTA

- Tá an fheidhm seo ar fáil leis an Mhodh Fuarthú.
- Stopann an eite an gluaiseacht agus socraíonn sé uillinn aer indíreach 30 nóiméad ón tús, fiú mura n-íslítear teocht an seomra go teocht oiriúnach le codladh.
- Is féidir le timpeallacht compórdach codlata bheith difriúil ó dhuine go duine.

Nascacht Gléas Cliste

Ag úsáid an fheidhm péireála Wi-Fi(roghnach)

Nuair atá sé ceangailte leis an idirlíon tríd gréasán baile Wi-Fi, is féidir leat an gléas a rialú i gcian leis an fheidhm d'fhóin cliste.

- Brúigh agus coinnigh brúite na cnaipí agus **JET MODE** san am céanna ar 3 shoicind.

NÓTA

- Ní féidir é a léamh sa chianrialtán.
- Le heolas breise a fháil, léigh an chuid Wi-Fi den lámhleabhar.

Ag úsáid an fheidhm diagnóis cliste(roghnach)

Tá an diagnóis cliste ar fáil chun féachaint ar eolais cothabhála an gléis go héasca.

- Ag fiosrú an stádas oibriúcháin an aerchóiritheora go héasca.
- Ag tuiscint teachtaireachtaí earráide go héasca.
- Ag cabhrú feidhmíocht an gléis a chur i bhfeabhas agus saol an gléis a mhéadú.

1 Cuardaigh agus íoslódaigh **LG A/C Smart Diagnosis** ar Google play nó an App store.

2 Cliocáil ar **Receive** ar an príomh-scáthlán do ghutháin.

3 Brúigh agus coinnigh brúite an cnaipe **ROOM TEMP** ar 5 shoicind á dhíriú ar an aonad laistigh.

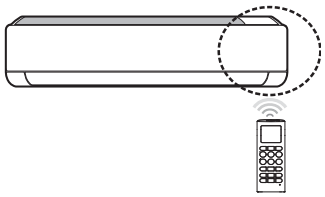

4 Cuir do ghuthán in aice an aonad laistigh.

- Beidh na 'beep' faighte ag do ghuthán.

5 Deimhnigh an t-eolas faighte ag do ghuthán.

NÓTA

- Cinntigh go bhfuil an torann timpeallachta íslithe nó ní bheidh do ghuthán ábalta na beeps a fháil ón aonad laistigh.

COTHABHÁIL

⚠ RABHADH

- Cas as an cumhacht agus dícheangail an corda cumhachta sula ndéantar aon cothabháil; d'fhéadfadh leis turraing a spreagadh.

Mura mbeidh an aerchóiritheoir in úsáid go fadtréimhseach, déan é a thriomú chun é a choinneáil slán. Glan an gléas go minic chun an feidhmíocht a choinneáil normálta agus cliseadh a sheachaint.

- Déan an aerchóiritheoir a thriomú sa mhodh Fean ar 3 go 4 uair an chlog agus dícheangail an cumhacht. D'fhéadfadh le tais fághta istigh damáiste a dhéanamh don gléas.
- Sula n-úsáidtear an aerchóiritheoir arís, déan na páirteanna laistigh a thriomú sa mhodh Feain an aerchoiritheora ar 3 go 4 uair an chlog. Cabhróidh sé sin boladh de bharr an tais a ghlanadh as.

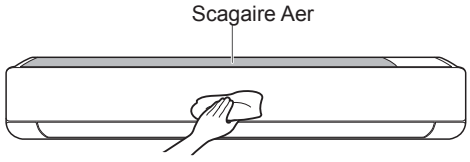

- D'fhéadfadh leis an gné sin athrú de réir samhaltán.

Cineál	Cur síos	Eatramh
Scagaire Aer	Glan le folús nó nigh go cúramach.	2sheachtain
Scagaire faoi thrí	Glan le folús nó scuab.	Gach 3 mhí
Scagaire 3M	Glan le folús nó scuab.	Gach 6 mhí
Ionaitheoir(roghnach)	Úsáid píosa cadás chun aon deannach a bhaint	Gach 6 mhí
Aonad laistigh	Glan dromchla an aonaid laistigh le píosa éadach bog, tirim.	Go minic
	Is gá don draeinphanna bheith glanta go proifisiúnta.	Gach bliain
	Is gá don draeinphíoba bheith glanta go proifisiúnta.	Gach 4 mhí
	Athraigh cadhnra an cianrialtáin.	Gach bliain
Aonad Amuigh	Is gá do na cornaí an malartóra teasa agus eite an phainéil a ghlanadh go proifisiúnta. (Labhair le teicneoir).	Gach bliain
	Is gá don fean bheith glanta go proifisiúnta.	Gach bliain
	Is gá don draeinphanna bheith glanta go proifisiúnta.	Gach bliain
	Labhair le teicneoir chun fiosrú má tá an fean daingean go maith.	Gach bliain
	Glan na páirteanna leictreacha uile le haer.	Gach bliain

NÓTA

- Ná húsáid uisce atá níos teo ná 40°C nuair a ghlanann tú na scagairí. D'fhéadfadh le dífhoirmíocht nó dídhathú tarlú dá bharr.
- Ná húsáid substaint galacháin nuair a ghlanann tú na scagairí. D'fhéadfadh leo damáiste a chur ar dhromchla an gléis.
- Ná nigh an scagaire 3M le huisce, mar d'fhéadfadh leis damáiste a dhéanamh (roghnach).
- Ná nigh an scagaire faoi thrí le huisce, mar d'fhéadfadh leis damáiste a dhéanamh (roghnach).

Glan an Scagaire

Glan na scagairí aer gach dara seachtain, nó níos minice más gá.

NÓTA

- D'fhéadfadh leis an scagaire aer briseadh nuair a chastar é.
- Mura bhfuil an scagaire aer curtha ann i gceart, tiocfaidh deannach agus salachar eile isteach san aonad laistigh.

Radharc1

1. Cas as an cumhacht agus dícheangail an corda cumhachta.
2. Oscail an clúdach tósaigh.
   - Ardaigh an dá thaobh an clúdaigh beagáinín.
3. Beir greim ar na cnóba na scagairí aer, brúigh síos iad beagáinín agus bain iad ón aonad laistigh.

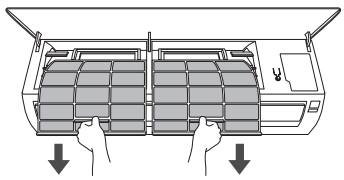

4. Glan an scagaire le glantóir folúis nó le huisce alabhog agus glantach neodrach.
5. Déan na scagairí a thriomú go nádúrtha gan sólás na gréine.
6. Cuir na húcáil an scagaire aer sa chlúdach tósaigh.

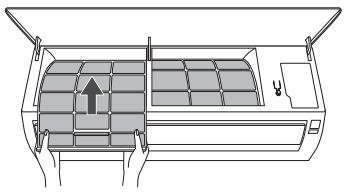

7. Fiosraigh má tá taobh an chlúdach tósaigh curtha leis na scagairí aer i gceart.

Radharc2

Má bhreathnaíonn tú ar an aonad laistigh os a cionn, is féidir an scagaire a chur os cionn go héasca.

1. Cas as an cumhacht agus dícheangail an corda cumhachta.
2. Beir greim ar an gcnoba scagaire aeir, ardaigh é beagáinín.

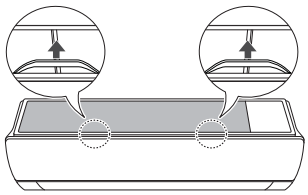

3. Bain ón aonad laistigh é.

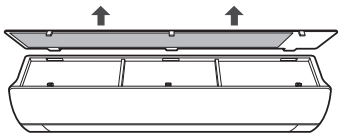

4. Glan an scagaire le glantóir folúis nó le huisce alabhog agus glantach neodrach.
5. Déan an scagaire a thriomú go nádúrtha gan sólás na gréine.
6. Cuir na húcáil an scagaire aer sa chlúdach tósaigh.

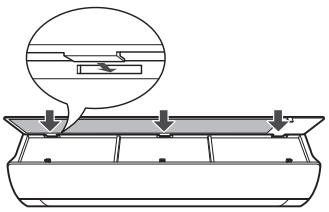

7. Brúigh na húcáil síos chun an scagaire aer a chur le chéile.

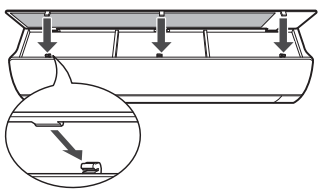

8. Fiosraigh má tá taobh an chlúdach tósaigh curtha leis an scagaire aer i gceart.

Glan an 3M agus an Scagaire Triarach (Roghnach)

1 Cas as an cumhacht agus dícheangail an corda cumhachta.

2 Bain na scagairí aer ón aonad laistigh.

3 Bain an scagaire 3M agus Triarach ón aonad laistigh.

Radharc1

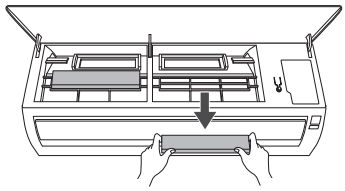

Radharc2

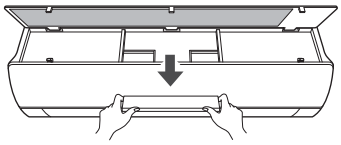

4 Glan na scagairí le glantóir folúis.

5 Cuir an scagaire 3M agus Triarach ann.

Radharc1

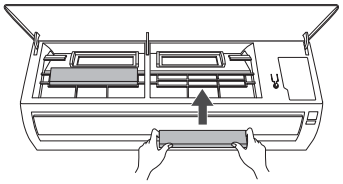

Radharc2

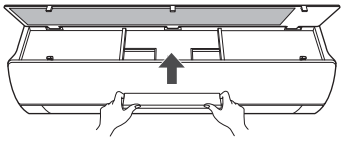

6 Cuir na scagairí aer le chéile.

7 Fiosraigh má tá taobh an chlúdach tósaigh curtha leis na scagairí aer i gceart.

NÓTA

- D'fhéadfadh leis an tsuíomh agus an fheidhm scagaire 3M agus Triarach bheith difriúil de réir samhaltán.

FABHTCHEARTÚ

Feidhm Féin-Dhiagnóis

Tá feidhm féin-dhiagnóis curtha ann sa ghléas. Má tharlaíonn earráid, beidh lampa an aonad laistigh ag bobáil in eatraimh 2 shoicind. Má tharlaíonn sé, déan teagmháil leis an déileóir áitiúil nó ionad seirbhíse.

Sula nglaotar le Seirbhíse

Fiosraigh an méid seo sula ndéanann tú teagmháil leis an ionad seirbhíse. Má fhanann an fhadhb ann, labhair le hionad seirbhíse áitiúil.

Fadhb	Cúiseanna dochúla	Beart Ceartaitheach
Ní oibríonn an aerchóiritheoir i gceart.	Tá boladh dóiteáin agus torann ait ag teacht ón aonad.	• Cas as an aerchóiritheoir, dícheangail an sreang cumhachta nó dícheangail an soláthair cumhachta agus labhair le hionad seirbhíse.
	Uisce ligthe ón aonad laistigh fiú nuair atá an leibhéal tais íseal.	
	Tá damáiste sa sreang cumhachta nó tá sé ag giniú an iomarca teas.	
	Níl lasc, scoradán ciorcaid (slándáil, talamh), nó aidhnín ag oibriú i gceart.	
	Giníonn an aonad cód earráide ón uath-dhiagnóis.	
Ní oibríonn an aerchóiritheoir.	Tá an aerchóiritheoir dícheangailte.	• Fiosraigh má tá an corda cumhachta ceangailte leis an asraon nó má tá na aonraitheora cumhachta casta air.
	Phléasc aidhnín, nó tá an soláthair cumhachta blocáilte.	• Athraigh an aidhnín nó fiosraigh má tá an scoradán ciorcaid fabhtach.
	Do tharla fabht sa chumhacht.	• Cas as an aerchóiritheoir nuair a tharlaíonn cliseadh cumhachta. • Nuair atá an cumhacht athshlánaithe, fan 3 nóiméad, agus cas air an aerchóiritheoir.
	Tá an voltas ró-ard nó ró-íseal.	• Fiosraigh má tá an scoradán ciorcaid tar éis teipeadh.
	Bhí an aerchóiritheoir casta as go huathoibríoch ag am socraithe.	• Cas an aerchóiritheoir air.
	Tá an socrú cadhnra sa chianrialtán mícheart.	• Cinntigh go bhfuil gach cadhnra curtha isteach i gceart sa chianrialtóir. • Má tá siad curtha i gceart, ach ní oibríonn an aerchóiritheoir fós, athraigh gach cadhnra agus bain triail eile.

Fadhb	Cúiseanna dochúla	Beart Ceartaitheach
Ní scaoileann an aerchóiritheoir aer fuar.	Níl an aer ag ciorclú i gceart.	• Cinntigh nach bhfuil cuirtíní nó troscán ag blocáil an taobh tosaigh an aerchóiritheora.
	Tá an scagaire aer salach.	• Glan an scagaire aer gach dara seachtain. • Féach ar "Ag Glanadh Scagaire Aer" chun tuilleadh eolais a fháil.
	Tá an teocht seomra ró-ard.	• Sa samhradh, d'fhéadfadh leis an fuarthú laistigh bheith mall. Sa chás sin, roghnaigh an Mhodh Jet chun an aer a fhuarthú go gasta laistigh.
	Tá aer fuar á ligeadh ón seomra.	• Cinntigh nach bhfuil aon aer fuar á ligeadh ó na pointí aerú sa seomra.
	Táim ag iarraidh teocht níos airde ná an teocht socraithe.	• Socraigh an teocht atá uait ar leibhéal níos ísle ná an teocht reatha.
	Tá foinse teas in aice leis.	• Ná húsáidtear ginitheoir teas ar nós oigheann nó cócaireán nuair atá aerchóiritheoir ag oibriú.
	Tá modh fean roghnaithe.	• I rith modh fean, scaoiltear aer ón aerchóiritheoir gan é a fhuarthú nó a théamhú. • Athraigh an mhodh oibriúcháin go oibriúchán fuarthú.
	Tá an teocht ró-ard lasmuigh.	• D'fhéadfadh gan an éifeacht fuarthú bheith leor.
Ní féidir an luas feain a athrú.	Tá an Modh Jet nó an Modh Uathoibriúcháin roghnaithe.	• I modhanna oibriúcháin áirithe, ní féidir leat luas an feain a athrú. Roghnaigh modh oibriúcháin ina féidir leat luas an feain a athrú.
Ní féidir an teocht a athrú.	Tá an mhodh Jet nó Feain roghnaithe.	• I modhanna oibriúcháin áirithe, ní féidir leat teocht a athrú. Roghnaigh modh oibriúcháin ina féidir leat teocht a athrú.
Stopann an aerchóiritheoir i rith oibriúcháin.	Castar an aerchóiritheoir as go tobann.	• D'fhéadfadh leis an fheidhm amadóra bheith ar sos, agus casann sé an aonad as. Fiosraigh socruithe an amadóra
	Do tharla fabht sa chumhacht i rith oibriúchán.	• Fan go bhfuil an cumhacht ar ais. Má tá an fheidhm Uath-atosú cumasaithe agat, atosóidh an aonad an oibriúchán is déanaí cúpla nóiméad tar éis don cumhacht bheith ar ais.
Tá an aonad laistigh ag oibriú fós fiú nuair atá an cumhacht casta as.	Tá an fheidhm uath-ghlan á n-oibriú.	• Is gá don fheidhm Uath-ghlan leanúint ar aghaidh mar baineann sé gach tais fágtha taobh istigh den aonad laistigh. Mura bhfuil an fheidhm sin uait, is féidir an aonad a chasadh as.

Fadhb	Cúiseanna dochúla	Beart Ceartaitheach
Tá asraon an aonad laistigh ag scaoileadh ceocháin.	Déanann an aer fuar ón aerchóiritheoir ceocháin.	• Nuair a n-íslíonn an teocht, imeoidh sé sin.
Tá uisce á ligeadh ón aonad amuigh.	Sna oibriúcháin téamhú, titeann uisce comhdhlúite ón malartóir teasa.	• De réir an simptóim sin, is gá píobán draenála a shuiteáil faoin bpan chúl. Labhair leis an suiteálaí.
Tá torann nó creathadh ann.	Is féidir fuaim clic a chloisteáil nuair a thosaíonn an aonad nó stopann sé mar gheall ar an ngluaiseacht sa chomhla cúlú. Fuaim briseadh: Briseann na páirteanna pláisteacha an aonaid laistigh nuair a chrapann nó nuair a leathnaíonn siad de bharr athruithe tobann. Fuaim sreabhadh nó séideadh: Seo an sruth cuisneáin tríd an aerchóiritheoir.	• Is siomptóim normálta iad. Stopfaidh an torann.
Scaoileann an aonad laistigh boladh.	D'fhéadfadh le boladh (ar nós deatach tobac) bheith súite isteach ag an aonad agus scaoilte leis an aer.	• Mura n-imíonn an bholadh riamh, is gá duit an scagaire a ghlanadh. Mura n-oibríonn sé, labhair le hionad seirbhíse chun an malartóir teasa a ghlanadh duit.
Ní scaoileann an aerchóiritheoir aer te.	Nuair a thosaíonn an mhodh téamhú, tá an eite beagnach dúnta, agus ní thagann aon aer amach, fiú tríd an aonad amach ag oibriú.	• Is siomptóm normálta é. Fan go bhfuil an aonad tar éis go leor aer te a ghiniú chun é a scaoileadh ar an aonad laistigh.
	Tá an aonad laistigh sa mhodh dí-reoite.	• Sa mhodh téamhú, tagann oighear ar na gcornaí nuair atá an teocht ró-íseal amuigh. Baineann an fheidhm seo beagán reoáin sa chornaí agus de ghnáth críochnaíonn sé i 15 nóiméad.
	Tá an teocht ró-íseal lasmuigh.	• D'fhéadfadh gan an éifeacht téamhú bheith leor.

NÓTA

- D'fhéadfadh le cúpla feidhm gan bheith ar fáil de réir an samhaltán.


LG
Life's Good