



MANUALE SEMPLIFICATO

Sistema Home Cinema per 3D Blu-ray™ / DVD

ITALIANO

Per visualizzare le istruzioni delle caratteristiche avanzate, visita il sito <http://www.lg.com> e scarica il manuale utente. Alcuni dei contenuti di questo manuale possono essere diversi da quelli del tuo lettore.

MODELLO

LHB675

LHA875



MFL69445398






www.lg.com

Copyright © 2015-2019 LG Electronics Inc. Tutti i diritti riservati.



Pannello anteriore




- Porta USB** Connessione di un dispositivo USB.
-  Apertura / chiusura alloggiamento del disco
-  Avvia / mette in pausa la riproduzione.
-  Arresta la riproduzione.
- F** Modifica la sorgente di input o la funzione.
- / +** Regolazione del volume.
-  /  Alimentazione on / off

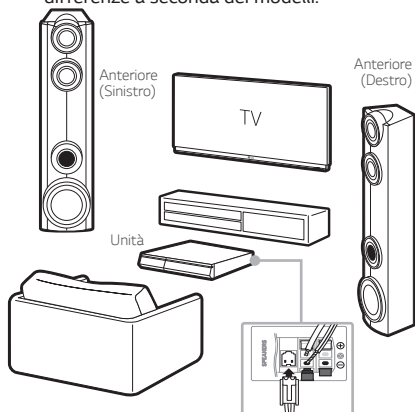
Pannello posteriore



- SPEAKERS** Connessione agli altoparlanti.
- LAN** Connessione a internet.
- HDMI OUT TO TV** Connessione alla TV.
- AUX (L/R) INPUT** Connessione a un dispositivo analogico.
- OPTICAL IN** Connessione a un dispositivo digitale.
- ANTENNA FM** Connessione a una antenna radio.

1 Connessione altoparlante

 Il design e il metodo di connessione dell'altoparlante possono presentare differenze a seconda dei modelli.



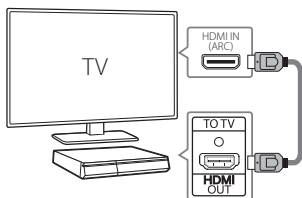
2

Connessione TV

Connettiti al lettore e alla TV usando la connessione HDMI ARC (A) o HDMI e ottica (B).


A Connessione HDMI(ARC)

- 1 Connettersi al lettore e alla TV usando il cavo HDMI.
- 2 Impostare il selezionatore di input della TV su HDMI.
- 3 Impostare [External Speaker (HDMI ARC)] sul menu di configurazione della TV.
- 4 Seguire le istruzioni sullo schermo TV usando il telecomando.



B Connessione HDMI e ottica

- 1 Connettere il lettore alla TV usando il cavo HDMI e attivo.
- 2 Impostare il selezionatore di input della TV su HDMI.
- 3 Impostare [External Speaker (Optical)] sul menu di configurazione della TV.
- 4 Seguire le istruzioni sullo schermo TV usando il telecomando.



3

Menu Home

Dopo la configurazione iniziale, sullo schermo TV viene visualizzato il menu Home. Divertiti con tutte le funzioni del lettore.



Per usare i servizi on-line, il lettore deve essere connesso a internet usando una connessione via cavo o senza cavo.

App telecomando



Scarica la app LG AV Remote sul tuo dispositivo.

LG Sound Sync (Wireless)



Per maggiori informazioni, scaricare il manuale utente on-line. <http://www.lg.com>

Modalità Private Sound




Con MUSICflow



Informazioni aggiuntive

Specifiche

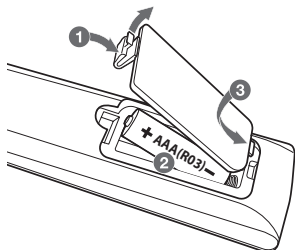
Requisiti di alimentazione	Consultare l'etichetta principale.
Assorbimento energetico	Consultare l'etichetta principale.
	Rete in standby : 1,5 W (Se sono attivate tutte le porte della rete.)
DIMENSIONI (L x A x P)	Approx. 360 mm x 60,5 mm x 299 mm
Alimentazione tensione bus (USB)	5 V  500 mA
Amplificatore (potenza totale in uscita in RMS)	1,000 W RMS

Il design e le specifiche tecniche sono soggette a cambiamento senza preavviso.

Come scollegare il collegamento di rete wireless o il dispositivo wireless

Spegnere il dispositivo.

Sostituzione della batteria



Informazioni avviso software Open Source

Per ottenere il codice sorgente contenuto in questo prodotto secondo quanto consentito dalle licenze GPL, LGPL, MPL e altre licenze Open Source, visitare <http://opensource.lge.com>.

In aggiunta al codice sorgente, sono disponibili per il download tutti i termini di licenza, le esclusioni di responsabilità e le relative note di copyright.

LG Electronics fornirà anche il codice open source su CD-ROM su richiesta tramite e-mail all'indirizzo opensource@lge.com addebitando il costo delle spese di distribuzione (ad esempio il costo di supporti, spedizione e gestione). L'offerta è valida per un periodo di tre anni a partire dalla nostra ultima spedizione di questo prodotto. L'offerta è valida per gli utenti che avranno ricevuto queste informazioni.

Assistenza clienti

Puoi aggiornare il lettore usando il software più recente per migliorare il funzionamento del prodotto e/o aggiungere nuove funzionalità. Per ottenere il software più recente per questo lettore (nel caso in cui siano disponibili degli aggiornamenti), eseguire l'aggiornamento del software, visitare la pagina <http://www.lg.com>, oppure contattare il centro di assistenza clienti LG Electronics.

Dichiarazione di conformità



Con la presente, LG Electronics dichiara che questo apparecchio radio di tipo HOME CINEMA BLU-RAY 3D è conforme alla Direttiva 2014/53/UE. Il testo completo della Dichiarazione di Conformità UE è disponibile al seguente indirizzo internet:

<http://www.lg.com/global/support/cedoc/cedoc#>

In considerazione dell'utente, l'apparecchio deve essere installato e utilizzato rispettando una distanza minima di 20 cm tra il corpo e il dispositivo.

Intervallo di frequenza	Potenza in uscita (massima)
2402 - 2480 MHz	10 dBm

