LG
Life's Good

使用者指南

LG 360 VR

LG-R100

360° 虛擬實境眼鏡

MFL69562001 (1.1)

LG
Life's Good

繁體中文

使用者指南

LG 360 VR

LG-R100

360° 虛擬實境眼鏡

保留一切權利。 LG Electronics Inc., 2016

注意：使用 LG 360 VR 之前，請先詳閱所有資訊，以避免產品損壞並享受最佳效能。

產品概觀

LG 360 VR 是一種使用虛擬實境技術觀賞 VR 內容的智慧型裝置。

- 在使用 LG 360 VR 播放 VR 內容時，您可以宛如身歷其境般，把頭轉向任何方向觀賞影像。
- 您可以使用 LG 360 CAM (另售) 拍攝 VR 內容的相片及影片，並在 LG 360 VR 中觀賞。
- 此裝置不相容於 LG G5SE。

注意事項

- 本產品為觀看 VR 內容而設計。 為避免傷害，使用本產品時請經常休息。使用過度恐傷害視力。若使用時造成身體不適，請停止使用。
- 在將產品連接至手機前，請務必檢查您的手機是否與 LG 360 VR 相容。 視 LG 360 VR 與手機的相容性而定，此裝置可能無法運作。
- 如果播放的是產品不支援的內容，螢幕可能會閃爍，或無法顯示內容。
- 15 歲以下的孩童不應該使用本產品來觀看影片或玩視訊遊戲。 LG 360 VR 可能會對孩童的視力發展造成影響。
- 若您患有斜視或弱視此類的疾病，請勿使用本產品。 使用本產品可能會使這些症狀惡化。

注意事項

- 若您經常暈車或暈船，在使用本產品時可能會覺得不適。 若您有任何不舒服的感覺，請立即停止使用並休息。
- 孕婦、年長者、精神患者、患有心臟病或其他任何重大疾病的患者，應在使用本產品前先諮詢醫師。
- 若本產品或手機開始變熱，請停止使用。 此情況可能會造成灼傷。
- 請以舒適的位置且裝置為水平狀態時使用本產品。 若您將產品向一側傾斜穿戴，可能會感到不適。
- 如果可能的話，建議坐在椅子上使用本產品。 若您在移動時使用產品，可能會絆倒或跌倒而造成嚴重傷害。
- 體驗虛擬實境可能會造成特定症狀，如暈眩。 除了暈眩以外，還可能造成嗜睡並干擾您多工處理的能力。 由於這可能會對您的健康造成風險，如果您已使用過產品，請務必在繼續任何其他體能活動前先休息。
- 若您正在使用醫療裝置，在使用本產品前請先詢問醫生意見。
- 若您長時間使用 LG 360 VR，可能會刺激您的皮膚或在臉上留下壓痕。
- 本產品可透過高倍放大鏡頭來放大顯示螢幕。 因此在檢視內容時，可能會看到小於顯示螢幕內部像素的雜質粒子。
- 使用前，請先清潔鏡頭。
- 取下鏡頭可能導致顯示器受到異物汙染。
- 患有散光的人應配戴隱形眼鏡矯正視力。
- 攜帶或存放產品時，請務必放置於保護套內。 即使是置於保護套內，LG 360 VR 仍有可能因撞擊和震動而磨損或損壞。

產品元件

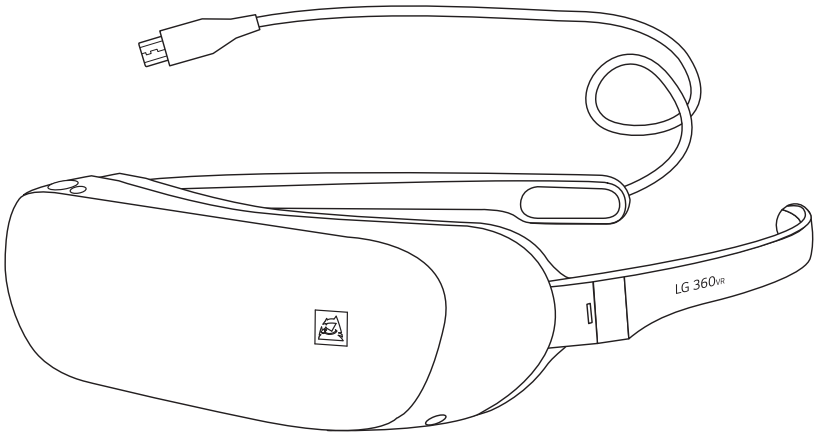

LG 360 VR

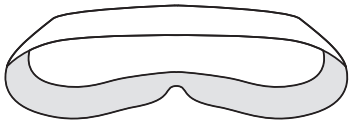

遮光罩



拭鏡布

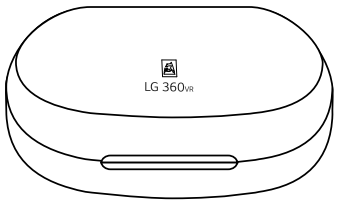

保護套



使用者指南

- 若有任何元件缺少，請聯絡您購買產品的經銷商。
- 部份項目可能視情況會有所變更，恕不另行通知。
- 為改善效能，產品的外觀和規格如有變更，恕不另行通知。
- 請一律使用原廠產品。 使用或連接非原廠的產品可能會損壞本產品，進而使服務保固失效。

產品說明

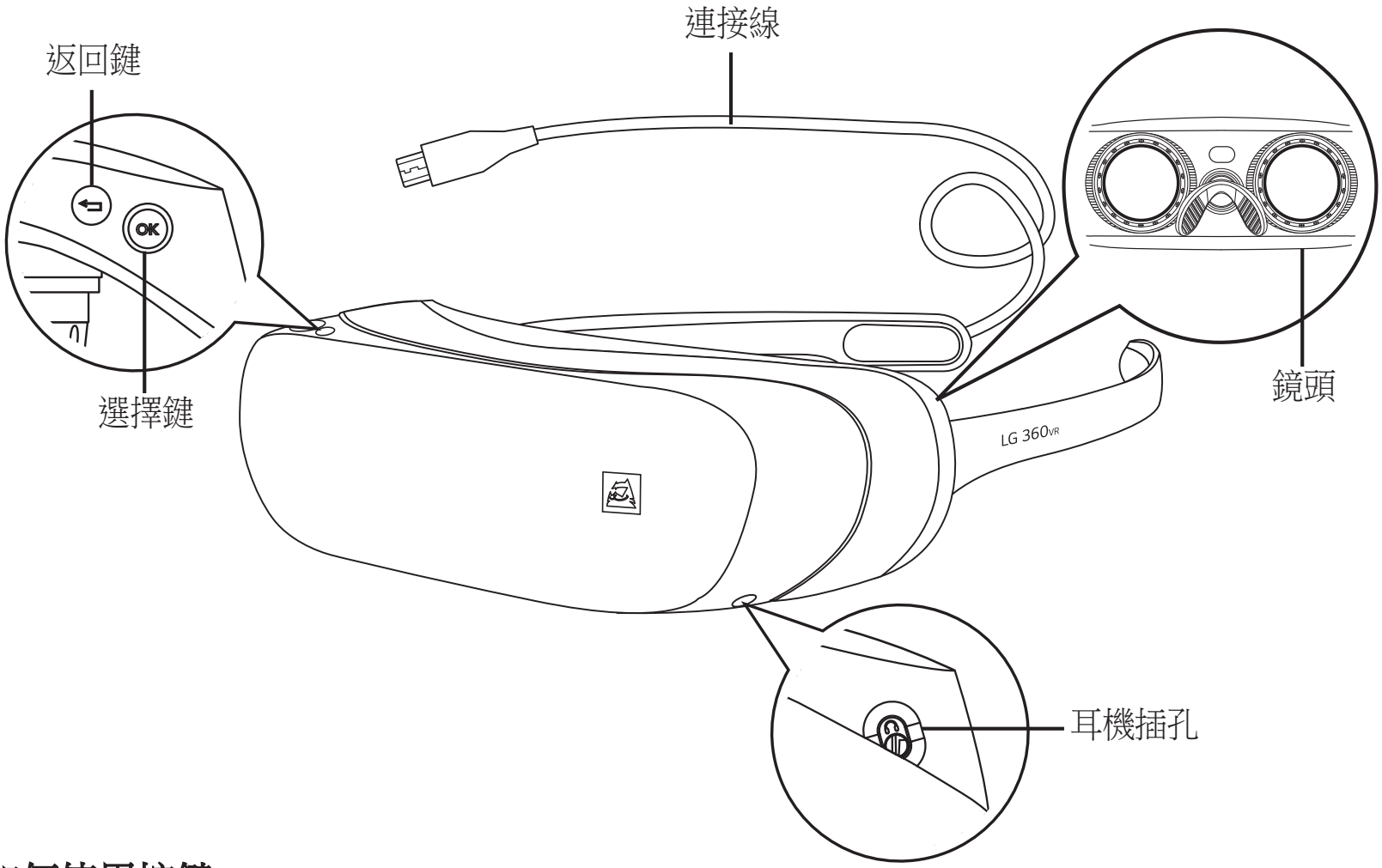

如何使用按鍵

1. 選擇鍵
   按下：選擇位於螢幕中央的焦點內容或功能表。
   按住：進入設定畫面。
2. 返回鍵
   按下：移到上一個畫面或取消。
   按住：移至 LG 360 VR 應用程式的主頁螢幕。

調整鏡頭的位置

將鏡頭左右移動即可調整。

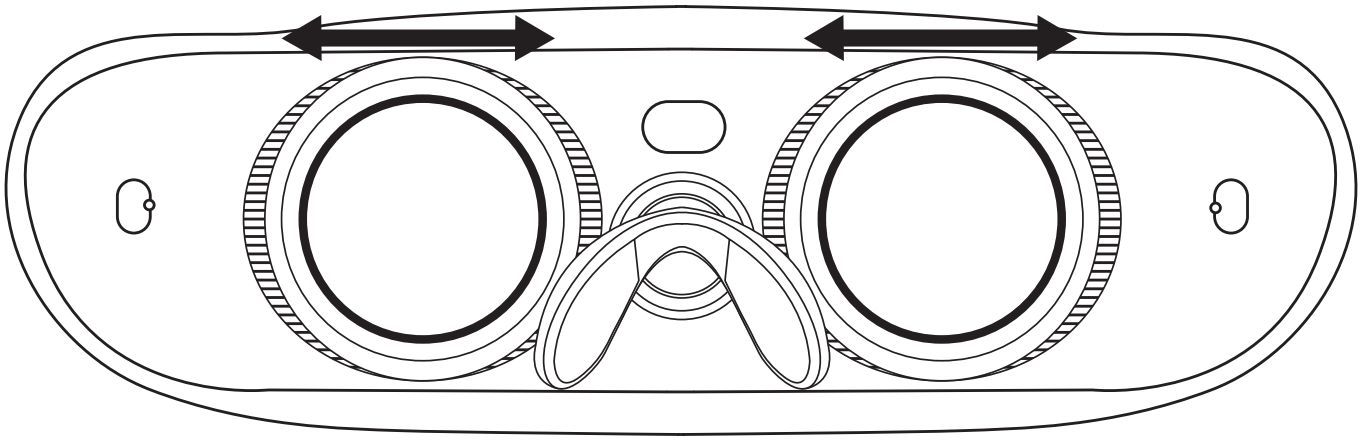

調整鏡頭的焦距

您可以轉動鏡頭來取得更適合視野的焦距。

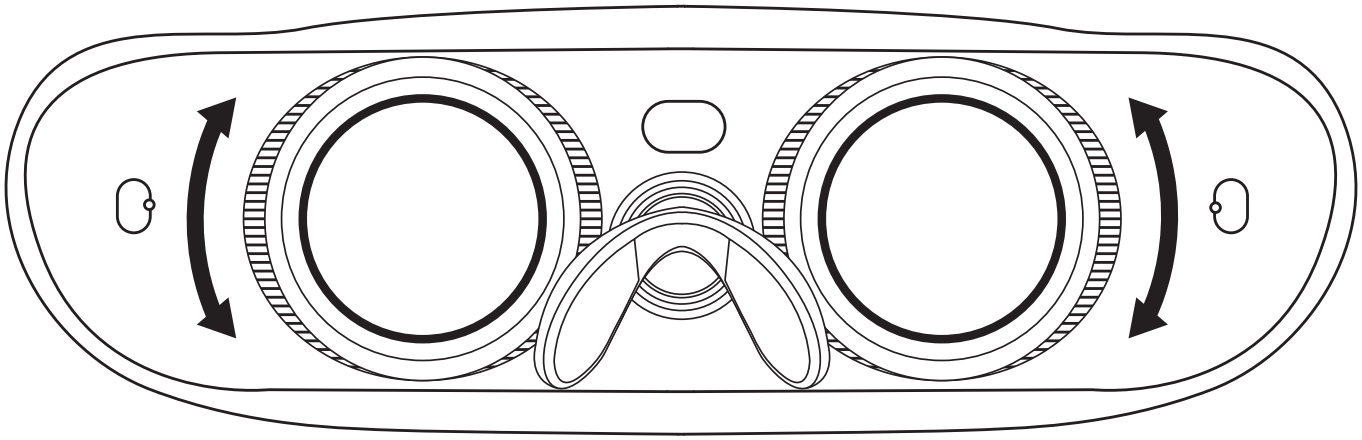

調整鏡頭時，請將遮光罩取下。

連接

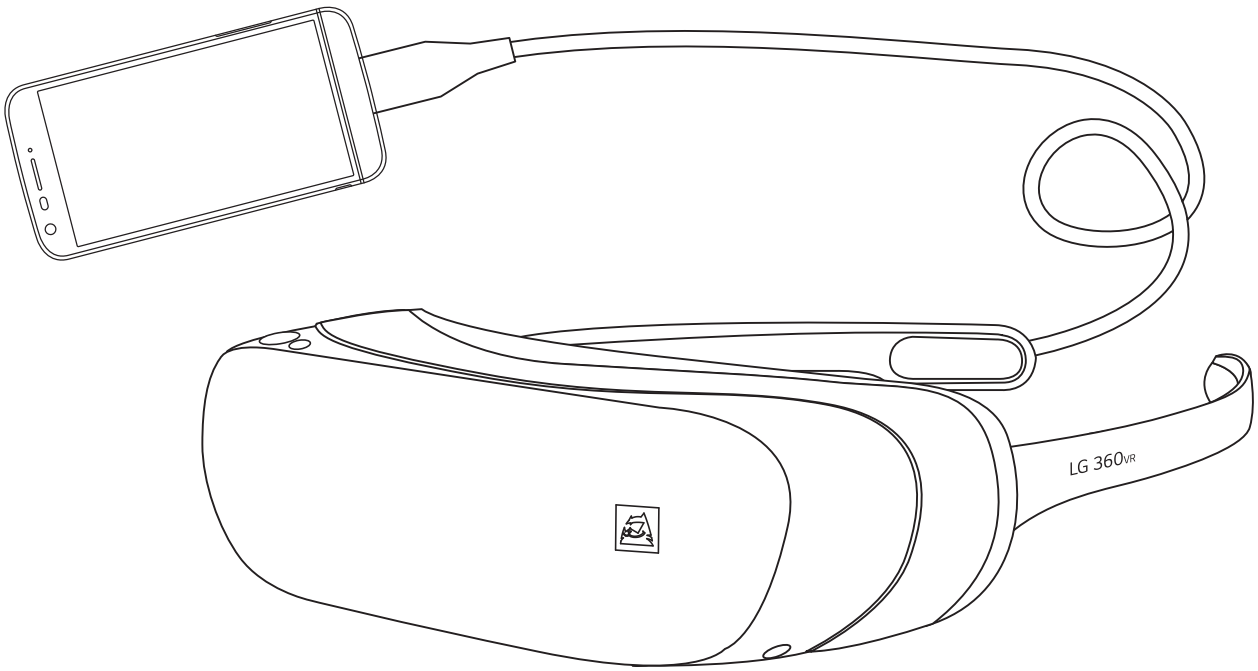

- 將 LG 360 VR 的 USB 連接線連接至手機的 USB 連接埠。 這可能需要一些時間。 LG 360 VR 開啟時，手機的畫面會關閉。 您可以將手機作為觸控板使用。
- 此產品連接至 G5 時，如果 LG CAM Plus、Hi-Fi Plus with B&O PLAY 或任何其他不是 G5 模組的裝置連接到 G5，產品即無法正常運作。
- LG 360 VR 在連接 USB 連接線時，若閒置超過 15 分鐘，LG 360 VR 即會自動中斷連線，以避免耗用電池電量。
- 若手機電池電量過低或手機過熱，連接 LG 360 VR 時將會有所限制。

安裝遮光罩

1 將遮光罩安裝至 LG 360 VR。

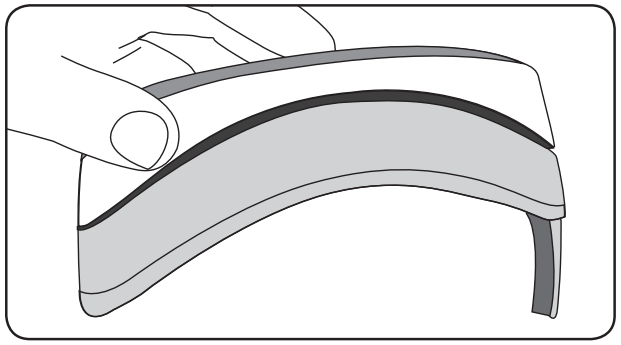

2 展開 LG 360 VR 的眼鏡腳，將遮光罩裝至定位，然後輕推兩側以固定兩個側邊鈎扣。

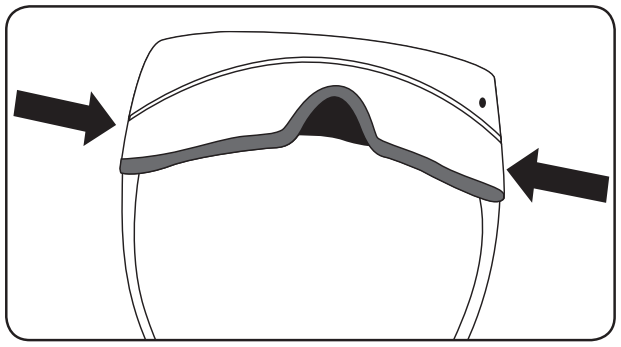

3 使遮光罩的底端貼合 LG 360 VR。用雙手食指頂住遮光罩，然後用拇指輕推，以固定遮光罩。再次用力按壓。

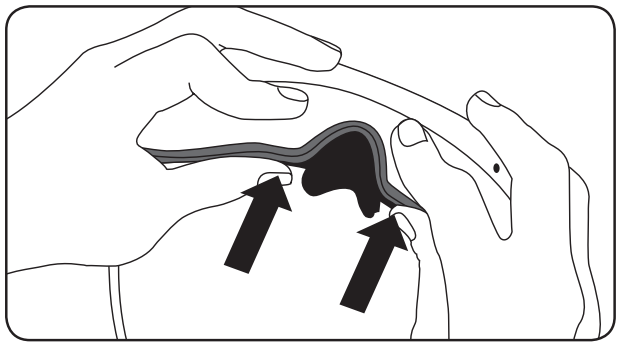

4 使遮光罩的頂端貼合 LG 360 VR。用雙手食指托住遮光罩，然後以拇指輕推，加以固定。再次用力按壓。

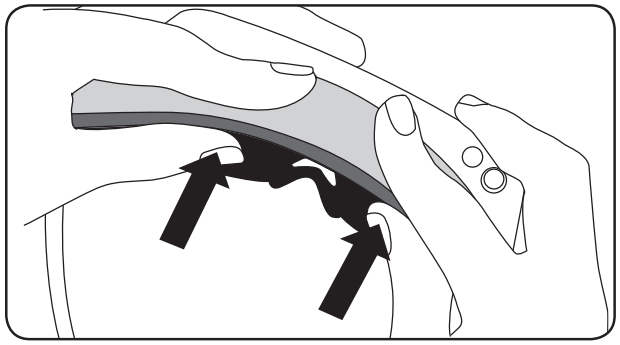

5 現在遮光罩已安裝完成。如果鉤扣沒有完全扣緊，請再次按壓鉤扣。

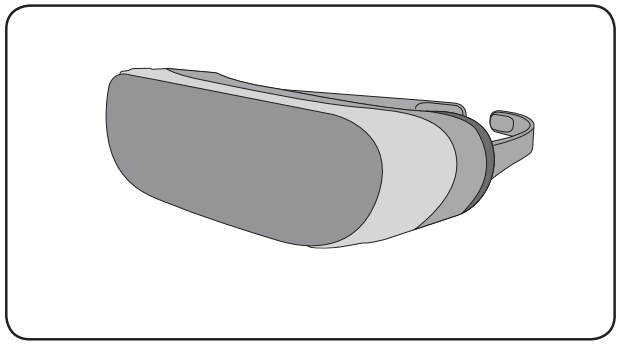

選擇內容或功能表項目

在螢幕中央將焦點置於內容或功能表項目以進行選擇，然後按下 LG 360 VR 的 [選擇] 按鈕，或點選手機畫面。

畫面拖曳

若您要選擇許多內容，可以在手機畫面上向上、向下、向左或向右拖曳來移動畫面。

重新調整畫面方向

用兩根手指按住螢幕即可重新調整畫面的方向。畫面中心會移至您目前的檢視位置。

移至上一個畫面

按下 LG 360 VR 的 [返回] 按鈕或按住手機畫面以移至上一個畫面。

移至主頁螢幕

按住 LG 360 VR 的 [返回] 按鈕以移至主頁螢幕。

設定

按住 LG 360 VR 的 [選擇] 按鈕以前往 [設定]。您可以在相關畫面中調整螢幕方向、亮度和通知設定。

通話的相關功能

您可以按下按鈕來接聽手機或結束通話。

- 手機鈴響時
  - 按下 [選擇] 按鈕可接聽來電。
  - 按下 [返回] 按鈕即可保留來電。按二次該按鈕即可拒接來電。
- 正在使用手機通話時
  - 按下 [選擇] 按鈕或 [返回] 按鈕可結束通話。

重要安全資訊

打雷和閃電

- 如遇嚴重打雷或雷雨情況，請不要使用本產品。 閃電會造成嚴重傷害或引起火災。

水

- 當產品接觸到水時，請勿使用熱風機、吹風機，或將產品放置於微波爐或烤箱使其乾燥。 這可能會使產品爆炸或造成毀壞或故障。
- 如果產品潮溼，產品內部的標籤色彩會改變。 在這種情況下，若產品故障則無法享有免費維修。 請務必小心。
- 請勿在產品為潮濕的狀態下使用。 這可能會引起火災、過熱、爆炸或漏電。

使用環境

- 請勿在危險的地方使用產品，例如斜坡、懸崖或水邊。
- 若連接線卡在地鐵或汽車的門縫中，會非常危險。 請務必小心。
- 在公共場合使用本產品時，請考量您周圍的人群。

拆解產品

- 請勿拆解產品，並避免產品受到突然的碰撞。 這會有引發觸電、短路或火災的風險。
- 產品受損後，請勿使用。 這可能會造成火災、燃燒、受傷或電擊。

燈光和音效

- 請勿長時間使用本產品。 這可能會造成視力損害。
- 請勿長時間開太高的音量使用產品。 這可能會損害聽力。

請僅使用原廠產品

- 請一律使用原廠產品。 請勿將本產品用於任何預定外的用途。

在移動時使用本產品

- 請勿在移動時使用本產品，可能會非常危險。 這可能會造成交通或安全意外。

高溫和潮濕

- 請勿讓產品長時間直接曝曬於陽光下，置於毛毯、電毯或地毯上，或放置在溼熱的地方，如三溫暖。 這可能會造成商品變形、故障或爆炸。

化學品

- 請勿使用酒精、苯、稀釋劑或清潔劑來清潔產品。 這可能會引起火災。
- 請使用軟布擦拭產品。

孩童和寵物

- 請將本產品置於孩童或寵物無法觸及之處。 請勿將產品放入口中，或使其遭到重擊。 這也可能有觸電、爆炸或窒息的風險。

火災

- 請勿將導電物質 (金屬零件、鉛筆筆芯等) 連接或插入至外部接頭。
- 使用產品時，請勿以毛毯覆蓋或包裹產品。
- 請勿將產品視為家庭廢棄物丟棄。 這可能會引起火災或環境破壞。

皮膚損傷

- 若您長時間使用本產品，連接至產品的手機溫度可能會上升。 產品變熱時，請避免碰觸產品，因為可能會造成低溫灼傷。

磁性

- 請將本產品置於遠離磁性物體的地方，例如信用卡、電話卡、存摺和旅行票券。磁性可能會損壞本產品。

彩繪

- 若您彩繪本產品，可能會損壞外部或造成故障。
- 如果外部塗漆掉落，或您對本產品的特定物質有過敏反應，請停止使用並諮詢醫生。

連接至其他設備

- 請勿以詳細使用者指南未提及的方式，將產品連接至任何其他設備。
- 請確認您的手臂或任何鬆散物件不會與連接線或電線纏繞在一起。
- 您必須確認在使用本產品時已將手機繫緊。 否則，您的手機可能會掉落而無法使用 LG 360 VR。

產品損壞

- 為避免受損，請小心勿使產品掉落到堅硬的表面，或使其受到重擊。
- 若產品受到彎折或擠壓，且沒有立即修復，則部份功能或顯示可能會損壞，或其外觀可能會改變或受損。

溫度

- 盡可能在 0°C 與 35°C 之間的溫度來使用和存放手機。 讓手機曝露於極低或極高的溫度下可能導致手機損壞、故障，甚至爆炸。

規格與功能

板型規格	眼鏡型顯示器
大小	164.1 x 185.6 x 45.9 公釐 (眼鏡腳展開)
重量	134.3g (不含遮光罩 113g)
視角	80°
顯示器	1.88"，960 x 720 (639 PPI) IPS LCD
輸入	2 個按鈕 ([返回]、[選擇])
聲音	3.5Φ，3 極耳機插孔
感應器	6 軸 (加速器、迴轉器)，近距離感應器
使用電壓	5V USB OTG (手機)
操作溫度	-15 ℃ 至 + 55 ℃
存放溫度	-40 ℃ 至 + 85 ℃
操作濕度	80%
電流消耗	280mA 或更少 (適用於 5.0V)
持續時間	2.0H 或更短 (適用於飛航模式 + LG 360 VR 連線與 2800mAh)

有限保固

依據這份有限保固之規定，LG Electronics 保證本產品在消費者首次購買時無設計、材料和人工上之瑕疵，而此保證的有效期限為一 (1) 年。 若您的產品需要維修服務，請帶回原始購買的經銷商，或聯絡您當地的 LG Electronics 客戶服務中心以瞭解詳細資訊。

LG
Life's Good

简体中文

用户手册

LG 360 VR

LG-R100

LG全景VR

保留所有权利。 LG Electronics Inc.，2016

注意：使用 LG 360 VR 之前，请先仔细阅读所有信息，以防损坏产品并获得最佳性能。

产品概述

LG 360 VR 是一款采用虚拟现实技术的智能设备，可用于观看 VR 内容。

- 使用 LG 360 VR 播放 VR 内容时，您可向任意方向转动头部，宛如置身画面之中。
- 您可以使用 LG 360 CAM （单独出售）对 VR 内容拍照和录制视频，并在 LG 360 VR 上观看。
- 该设备与 LG G5SE 不兼容。

注意事项

- 本产品用于查看 VR 内容。 为避免受伤，请在使用本产品时经常休息。
- 将本产品连接到手机之前，确保检查您的手机是否与 LG 360 VR 兼容。 LG 360 VR 能否正常运行取决于与手机的兼容性。
- 播放产品不支持的内容时，屏幕可能闪烁或不显示。
- 15 岁以下的儿童不应使用本产品来观看视频或玩电子游戏。 LG 360 VR 可能会影响儿童的视力发展。
- 如果您患有斜视或弱视之类的疾病，请勿使用本产品。 使用本产品可能会加重这些症状。
- 如果经常感觉有晕动病症状，您在使用本产品时可能会觉得不舒服。 如果您感到任何不舒服，请立即停止使用它并休息一会。
- 孕妇、老年人、精神病人、心脏病患者或任何其他严重疾病患者在使用本产品之前应咨询医生。
- 如果本产品或手机发热，请停止使用本产品， 以免造成灼伤危险。
- 设备水平时，以舒适的位置使用本产品。 如果向一边倾斜穿戴本产品，您可能会感觉不舒服。
- 如果可能，建议坐在椅子上使用本产品。 如果您走动时使用本产品，您可能会绊倒或跌倒，身体严重受伤。
- 虚拟现实体验可能会导致某些症状，如晕动病症状。 除晕动病症状之外，可能会造成过度嗜睡及干扰您执行多项任务。 由于可能会给您的健康带来危险，如果您使用了本产品，请确保在继续任何其他体育活动之前先休息一会。
- 如果您正在使用医疗设备，请在使用本产品之前，先咨询您的医生。
- 如果您长时间未使用 LG 360 VR，则可能会对您的皮肤造成刺激，或在您的脸上留下凹痕。

- 本产品是一款通过高倍率镜头放大显示屏幕的设备。 观看内容时，可能会看到显示屏内小于像素的异物颗粒。
- 使用前请清洁镜头。
- 拆下镜头可能会导致显示屏被异物污染。
- 散光的人应戴上隐形眼镜来矫正视力。
- 无论何时携带或存放本产品时，请确保将它置于保护套中。 即使在保护套中，冲击和振动都可能会磨损或损坏 LG 360 VR。

产品组件

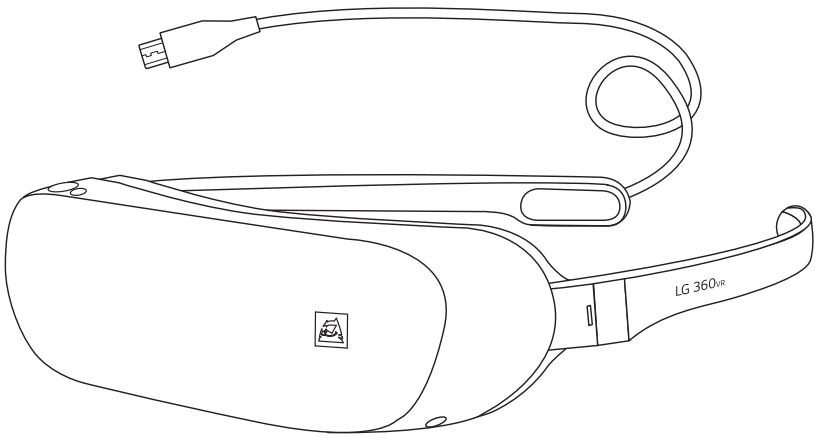

LG 360 VR

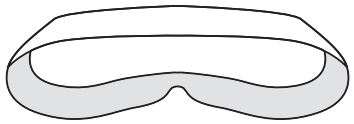

阻光器



镜布

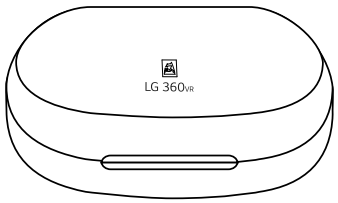

携带套



用户手册

- 如果缺少任何组件，请与您购买本产品的零售商联系。
- 某些部件可能因具体环境而更改，恕不提前通知。
- 为提高性能，本产品的外观和规格可能会有更改，恕不提前通知。
- 务必使用正版产品。 使用或连接非正品的产品可能会损坏产品，并导致保修失效。

产品说明

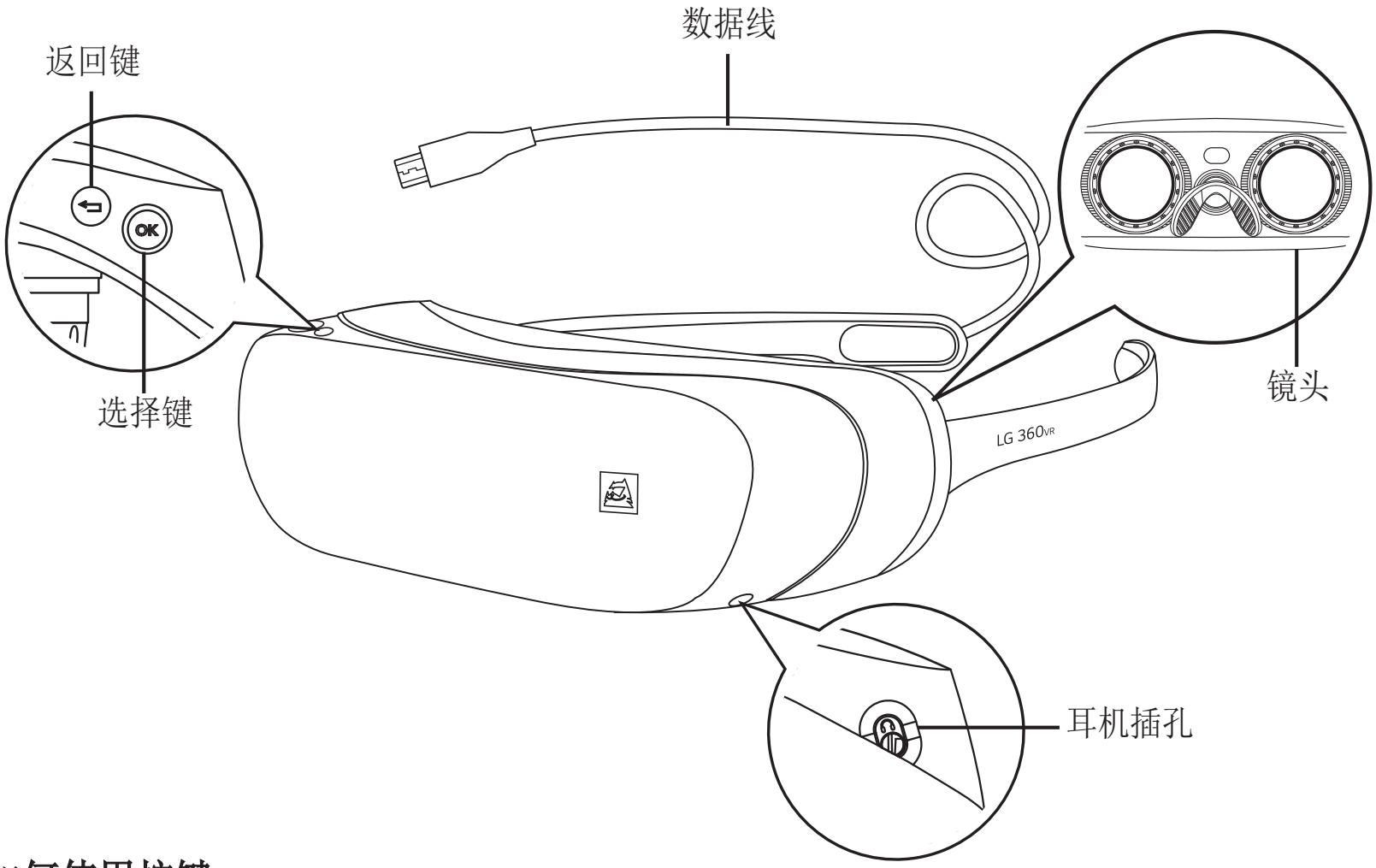

如何使用按键

1. 选择键
   按：选择您的内容或集中在屏幕中心的菜单。
   按住：进入设置屏幕。
2. 返回键
   按：移至上一个屏幕或取消。
   按住：移至 LG 360 VR 应用程序的主屏。

调整镜头的位置

您可以将镜头移至左侧或右侧来调整它。

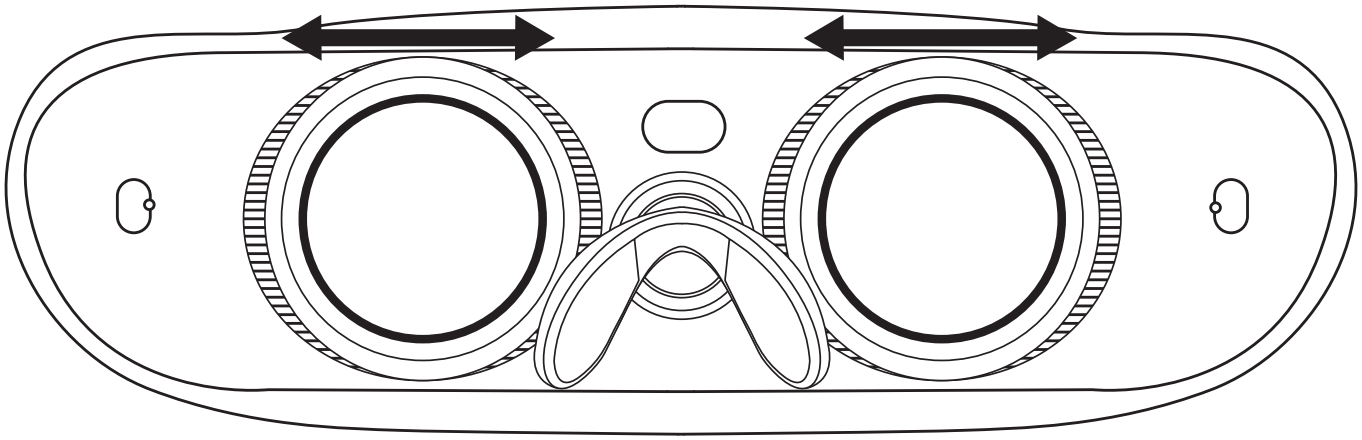

调整镜头的焦点

您可以旋转镜头进行对焦以便更适合观看。

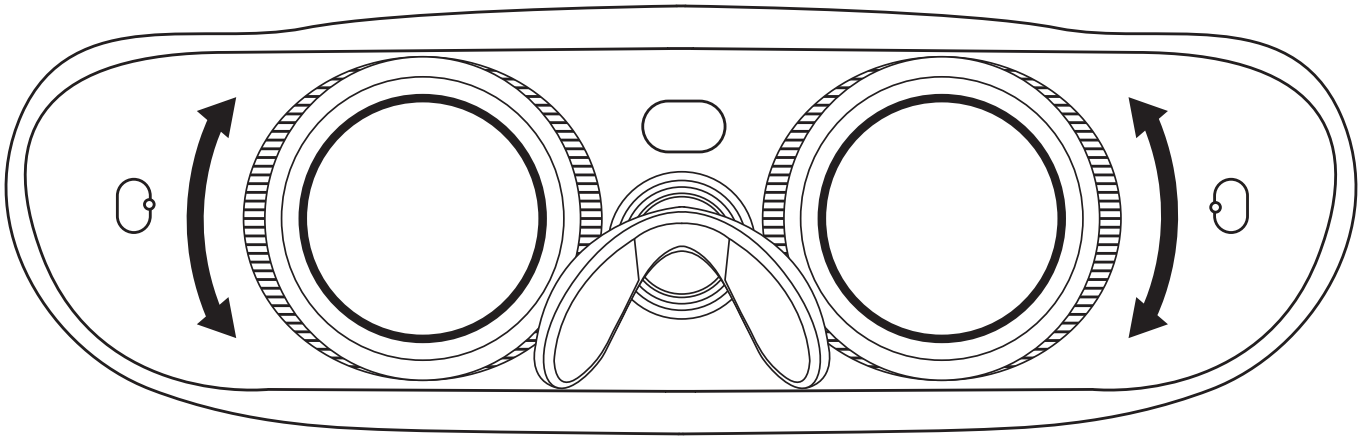

调整镜头时，取下阻光器。

连接

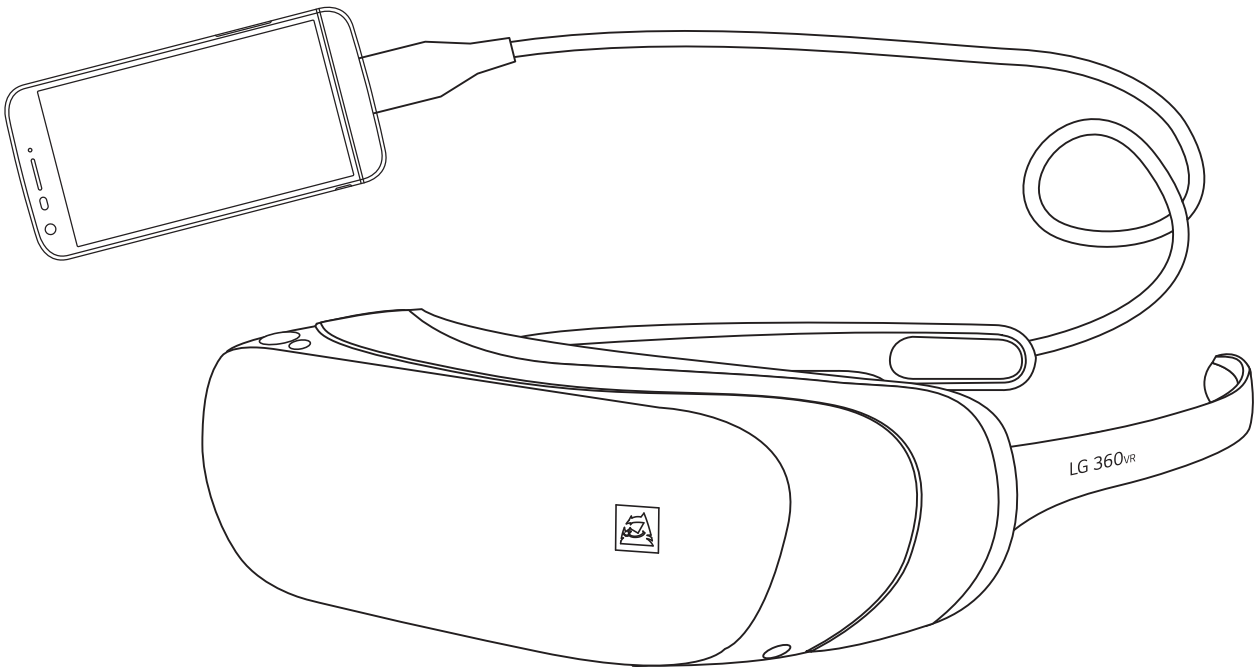

- 将 LG 360 VR 的 USB 数据线连接到手机上的 USB 端口。 可能需要一段时间。打开 LG 360 VR 后，手机屏幕已关闭。 您可以将手机用作触摸板。
- 如果 LG CAM Plus、Hi-Fi Plus with B&O PLAY 或不属于 G5 模块的任何其他设备连接至 G5 ，则本产品在连接到 G5 后将无法正常工作。
- 如果您的 LG 360 VR 待机至少 15 分钟且 USB 电缆仍然保持连接，那么 LG 360 VR 将自动断开连接以避免消耗电池电量。
- 如果手机电池的电量过低或过热，那么会限制与 LG 360 VR 的连接。

连接阻光器

1 将阻光器连接到 LG 360 VR。

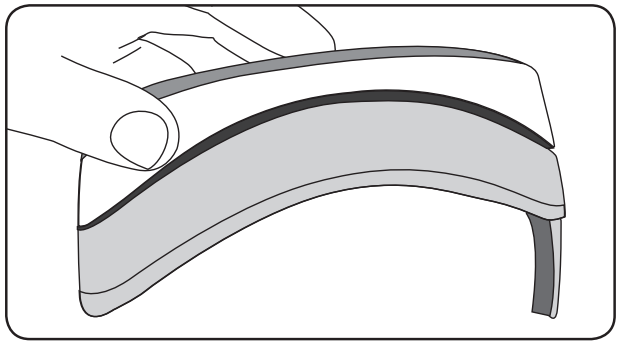

2 打开 LG 360 VR 的镜腿，将阻光器固定到位，然后推动两侧以连接两侧的挂钩。

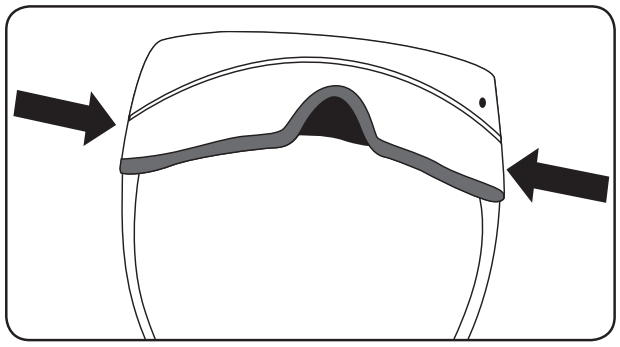

3 将阻光器底部安装到 LG 360 VR 上。用食指按住阻光器，然后用拇指推动以连接阻光器。再次将其压紧。

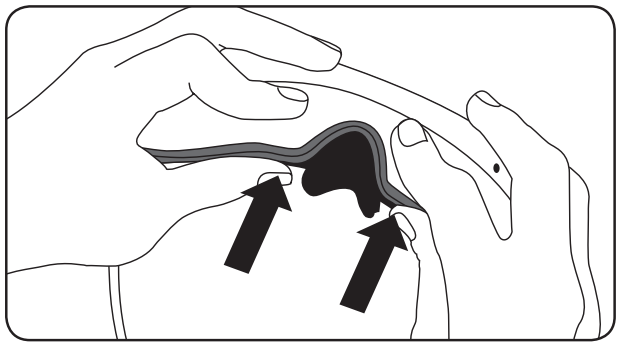

4 将阻光器顶部安装到 LG 360 VR 上。用食指按住阻光器，然后用拇指推动以连接阻光器。再次将其压紧。

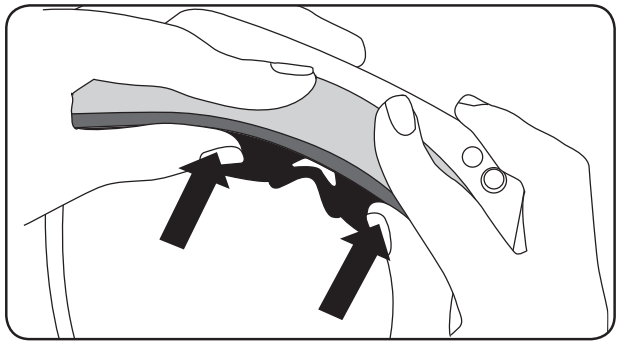

5 阻光器现在已连接。如果挂钩未完全紧固，请再次将其压紧。

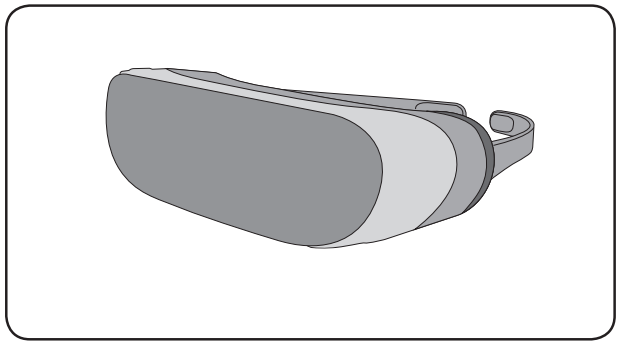

功能和用途

选择您的内容或菜单项

聚焦您的内容或菜单项以在屏幕中心选择它，然后按 LG 360 VR 的“选择”按钮或轻触手机屏幕。

屏幕拖动

如果要选择许多内容，您可以将手机屏幕向上、向下、向左或向右拖动来移动屏幕。

重新调整屏幕方向

您可以使用两根手指按住屏幕来重新调整屏幕方向。屏幕中心将移动到您当前的视角。

移到上一个屏幕

按 LG 360 VR 的“返回”按钮，或按住手机屏幕可移到上一个屏幕。

移到主屏

按住 LG 360 VR 上的“返回”按钮可移到主屏。

设置

按住 LG 360 VR 上的“选择”按钮可移到“设置”。您可在相关屏幕中调节屏幕方向、亮度和通知设置。

与通话相关的功能

您可以按此按钮来接听来电或结束通话。

- 手机响铃时
  - 按“选择”按钮可接听来电。
  - 按“返回”按钮一次可保持来电。按该按钮两次可拒接来电。
- 电话交谈时
  - 按“选择”按钮或“返回”按钮可结束通话。

重要安全信息

雷击和闪电

- 在剧烈的雷击或闪电风暴期间，请避免使用本产品。 闪电可能会导致严重伤害或火灾。

水

- 本产品接触到水时，请勿使用热鼓风机、电吹风，或将本产品放入微波炉或火炉中来干燥。 否则，可能会导致本产品爆炸、变形或发生故障。
- 如果本产品弄湿，本产品内部标签的颜色将会更改。 这种情况下，当产品发生故障时，您不能享受免费服务。 请小心谨慎。
- 请勿在本产品弄湿时使用本产品。 否则，可能会导致火灾、过热、爆炸或泄漏。

使用环境

- 请勿在危险的地方（如在斜坡、悬崖或水边）使用它。
- 如果数据线卡在地铁或汽车的门中，则非常危险。 请小心谨慎。
- 在公共场所使用本产品时，请注意您周围的其他人。

拆解产品

- 请勿拆解本产品，并保护它不受猛然撞击。 这可能导致电击、短路或火灾等危险。
- 请勿在本产品受损时使用本产品。 否则，可能会导致火灾、烧伤、受伤或电击。

光和声

- 请勿太长时间使用本产品。 否则，可能会造成视力损害。
- 在音量调太高时，请勿长时间使用本产品。 否则，可能会损坏您的听力。

仅使用正版产品

- 务必使用正版产品。 请勿将本产品用于任何非预期目的。

走动时使用本产品

- 走动时请勿使用本产品，因为可能非常危险。 这样做还可能导致交通事故或安全事故。

高温和潮湿环境

- 请勿将本产品长时间暴露在直射阳光下，也不要置于毛毯、电热毯或地毯上，或置于高温和潮湿的地方，如桑拿房。 否则，可能会导致本产品变形、发生故障或爆炸。

化学制品

- 请勿使用酒精、苯、稀释剂或清洁剂清洁本产品。 这样做可能引发火灾。
- 请使用软布擦拭本产品。

儿童和宠物

- 将产品置于儿童接触不到的地方并远离宠物。 请勿将产品放入口中或使其受到强烈撞击。 这也可能导致电击、爆炸或窒息等危险。

火

- 请勿将导电材料（金属件、铅笔芯等）接入或插入外部连接器。
- 请勿在使用过程中用毛毯覆盖或包裹本产品。
- 请勿将本产品当作生活垃圾处理。 否则，可能会引发火灾或破坏环境。

皮肤损伤

- 如果您长时间使用本产品，连接到本产品的手机温度可能会升高。在本产品发热后，请勿触摸，以免造成低温灼伤。

磁性

- 将本产品远离磁性物体，如信用卡、电话卡、银行存折和旅游通行证。磁性可能会损坏本产品。

涂画

- 如果您涂画本产品，可能会损坏外壳或导致故障。
- 如果外壳涂画剥落，或您对本产品中的某些材料有过敏反应，请停止使用本产品并咨询医生。

连接到其他设备

- 请始终按照本详细用户指南中说明的方式将本产品连接到其他设备。
- 确保您的手臂或任何松散物件未与数据线或电线搅在一起。
- 使用本产品时，您必须确保手机已固定好。 否则，您的手机可能会掉落，而无法使用 LG 360 VR。

产品损坏

- 为防止任何损坏，请注意不要让产品跌落到坚硬表面或受到强烈撞击。
- 如果弯折或挤压本产品且未及时维修，可能会导致部分功能或显示屏受损，或者外观变形或损坏。

温度

- 如果可行，请在 0°C 至 35°C 之间的温度环境下使用和存储您的产品。 将手机放置在过低或过高温度的环境下可能会导致损坏、故障甚至爆炸。

规格和功能

外形	眼镜式显示屏
大小	164.1 x 185.6 x 45.9 毫米（镜腿打开）
重量	134.3 克（无阻光器时为 113 克）
视角	80°
显示屏	1.88 英寸，960 x 720 (639 PPI) IPS LCD
输入	2 个按钮（返回、选择）
音频	3.5Φ，3 极耳机插孔
传感器	6 轴（加速度计、陀螺仪）、近程传感器
工作电压	来自手机的 5V USB OTG
工作温度	-15 ℃ 至 + 55 ℃
存储温度	-40 ℃ 至 + 85 ℃
工作湿度	80%
电流消耗	280mA 或更低（对于 5.0V）
电池使用寿命	2.0 小时或更短 （对于飞行模式+LG 360 VR 连接及 2800mAh）

有限保修

根据此有限保修的条件，LG Electronics 保证本产品自消费者最初购买产品的时间起并在随后的一 (1) 年时期内在设计、材料和制造工艺上无缺陷。 如果您的产品需要保修服务，请将它退回到原来购买它时的经销商，或者联系您本地的 LG Electronics 联系中心以获得其它信息。

LG
Life's Good

ENGLISH

User Guide

LG 360 VR

LG-R100

All rights reserved. LG Electronics Inc., 2016

Note: Please read all information carefully prior to using the LG 360 VR in order to enjoy the best performance and prevent damage to the product.

Product Overview

The LG 360 VR is a smart device that uses virtual reality (VR) technology to enjoy VR content.

- When playing VR content with the LG 360 VR, you can enjoy the images as if you were in them by turning your head in any direction.
- You can use the LG 360 CAM (sold separately) to take photos and videos of VR content and view them on the LG 360 VR.
- This device is not compatible with the LG G5^{SE}.

Precautions

- This product is for viewing VR content. To prevent injury, take frequent rests when using the product.
- Before connecting the product to your phone, be sure to check if your phone is compatible with the LG 360 VR. The LG 360 VR may not operate if incompatible with the phone.
- When playing content not supported by the product, the screen may flicker or not be shown.
- Children under 15 years of age should not use this product to watch videos or play video games. The LG 360 VR may affect the vision development of children.
- If you have diseases, such as strabismus or amblyopia, do not use this product. The use of this product may aggravate these symptoms.
- If you often feel motion sickness, you may experience discomfort while using this product. If you feel any discomfort, immediately stop using it and take a rest.
- Pregnant women, senior citizens, mental patients, patients with heart disease or any other serious diseases should consult their physician before using this product.
- Stop using the product if it or the phone becomes hot. It may cause burns.
- Use it in a comfortable position while the device is horizontal. If you wear the product tilted to one side, you may become uncomfortable.
- It is recommended to use the product while sitting in a chair, if possible. If you use it while moving around, you may trip over or fall down and become seriously injured.
- The experience of virtual reality may cause certain symptoms, like motion sickness. Besides motion sickness, it may cause excessive drowsiness and interfere with your ability to multitask. As it may pose a risk to your health, if you used the product, make sure to take a rest before resuming any other physical activities.
- If you are using a medical device, consult your doctor before using the product.
- If you use the LG 360 VR for a long time, it may irritate your skin or leave an indentation on your face.
- This product is a device to magnify the display screen through a high-magnification lens. When viewing content, foreign particles smaller than pixels inside the display screen may be seen.

- Clean the lens before using it.
- Removing the lens may cause the display to be contaminated by foreign substances.
- People with astigmatism should wear contact lenses to correct their vision.
- Whenever carrying or storing it, make sure to keep it in the case. Even in the case, the LG 360 VR may become worn or damaged by shock and vibration.

Product Components

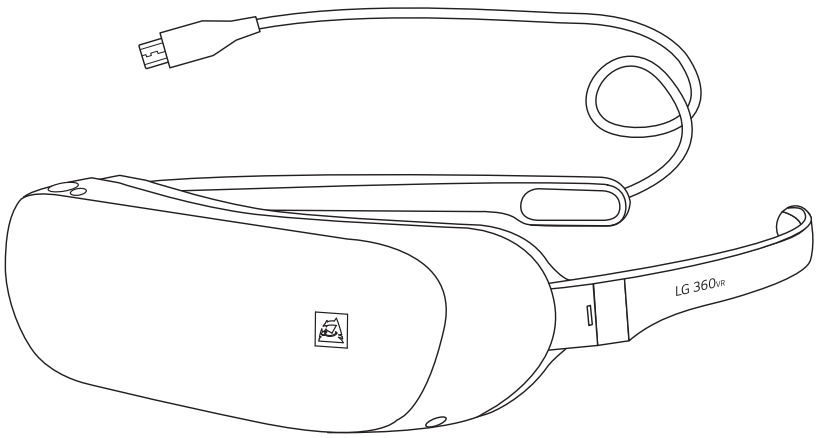

LG 360 VR

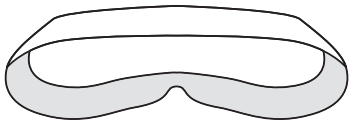

Light Blocker



Lens Cleaner

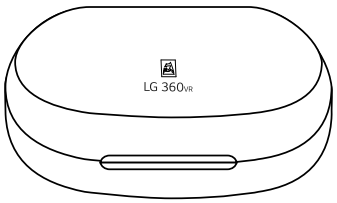

Carrying Case



User Guide

- If there are any missing components, contact the retailer where you purchased the product.
- Some items are subject to change without prior notice depending on the circumstances.
- The appearance and specifications of the product are subject to change without prior notice to improve performance.
- Always use genuine products. Using or connecting products that are not genuine may damage the product and thereby void the service warranty.

Product Description

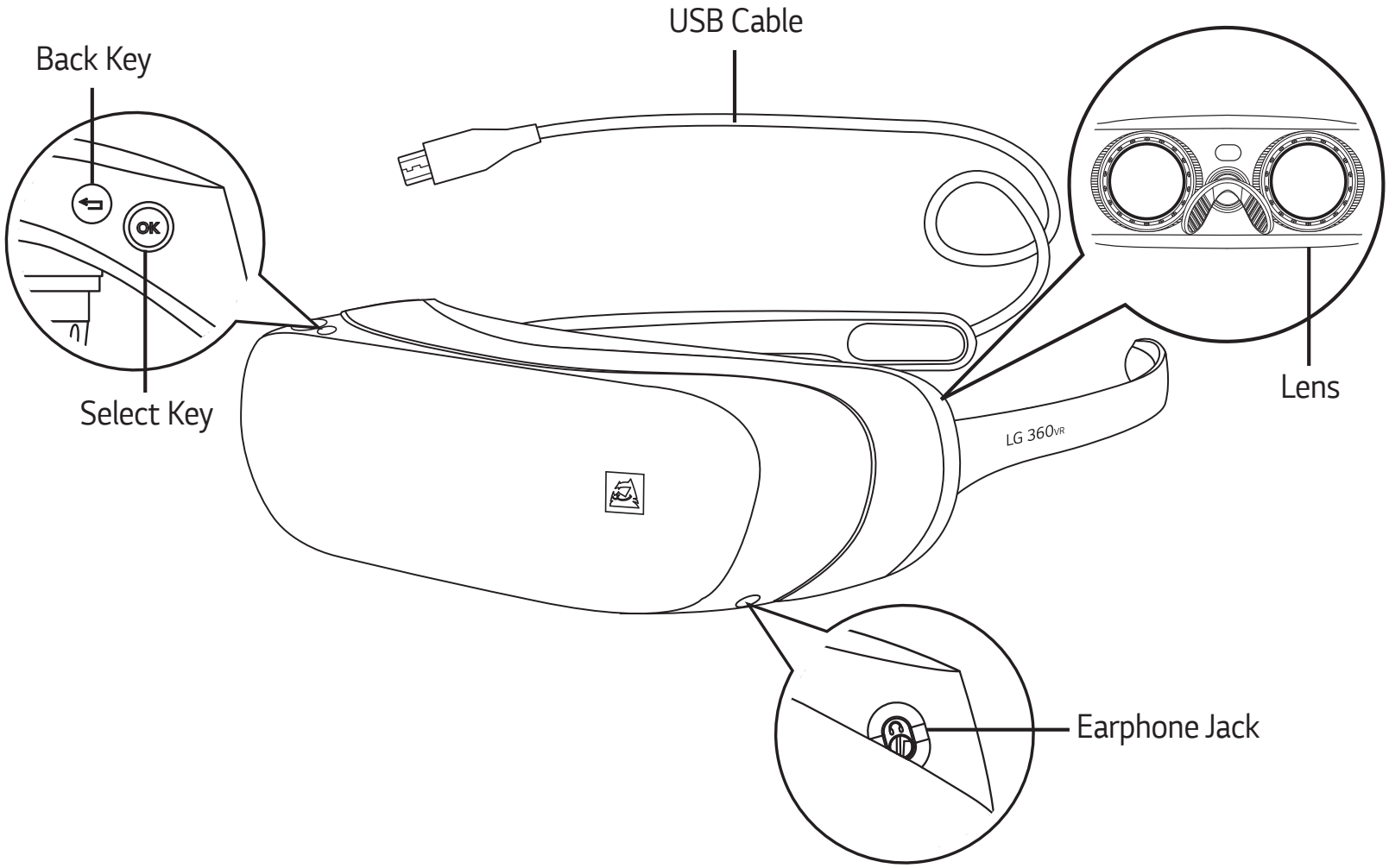

How to Use the Keys

1. Select Key
   Press: Select your content or a menu item focused in the center of the screen.
   Press and hold: Enter the Settings screen.
2. Back Key
   Press: Move to the previous screen or cancel.
   Press and hold: Move to the home screen of the LG 360 VR app.

Adjusting the Position of the Lens

You can move the lens to the left or right to adjust it.

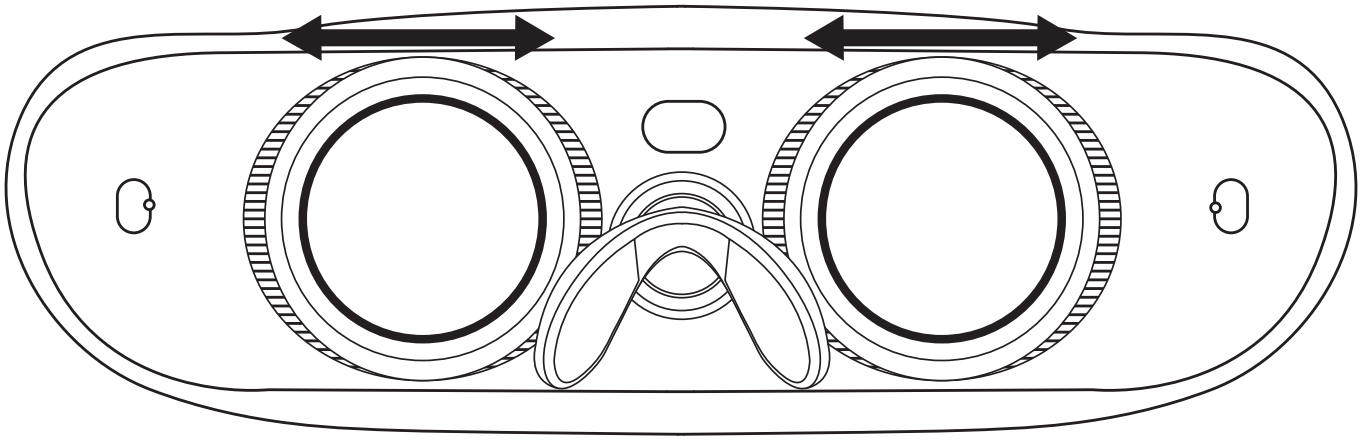

Adjusting the Focus of the Lens

You can turn the lens to focus it to better suit your vision.

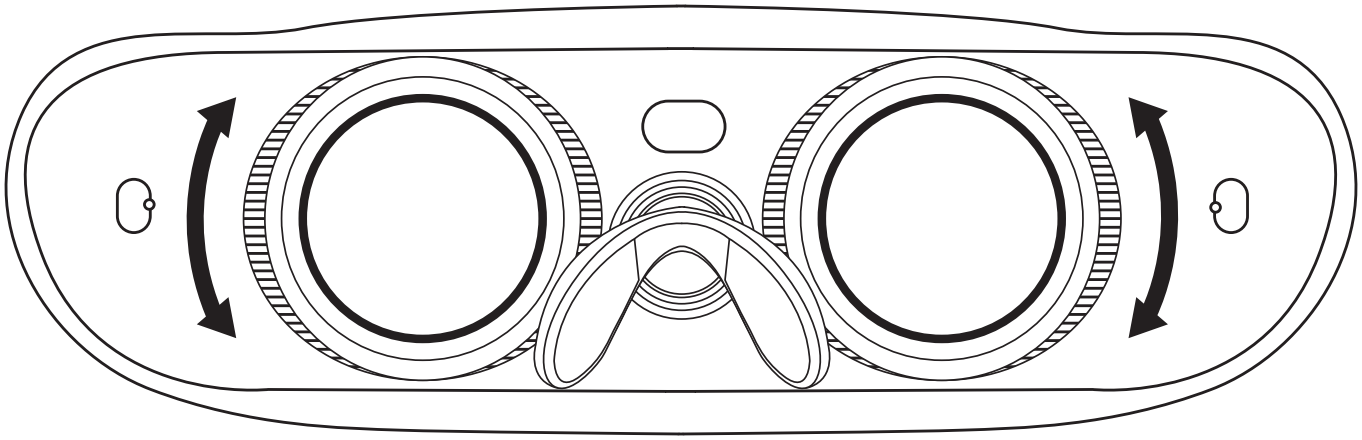

When adjusting the lens, take the lens cap off.

Connections

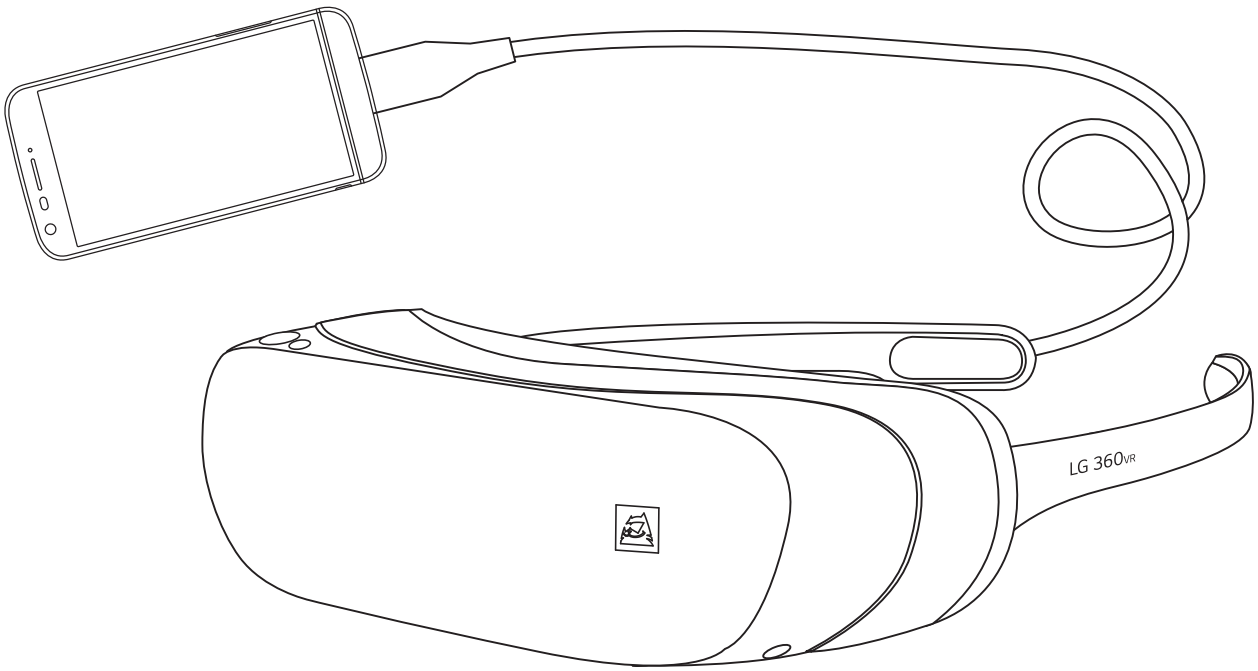

Connect the USB cable of the LG 360 VR to the USB port on your phone. It may take a while.

- With the LG 360 VR on, the screen of your phone will turned off. You can use your phone as a touch pad.
- This product will not operate normally when connected to an LG G5 if the LG CAM Plus, LG Hi-Fi Plus with B&O PLAY, or any other devices that are not LG G5 modules, are attached to the LG G5.
- When your LG 360 VR is idle for at least 15 minutes with its USB cable still connected, your LG 360 VR is automatically disconnected to prevent battery usage.
- There will be restrictions on connecting your LG 360 VR if your phone is low on battery or too hot.

Attaching the Light Blocker

1 Attaching the Light Blocker to the LG 360 VR.

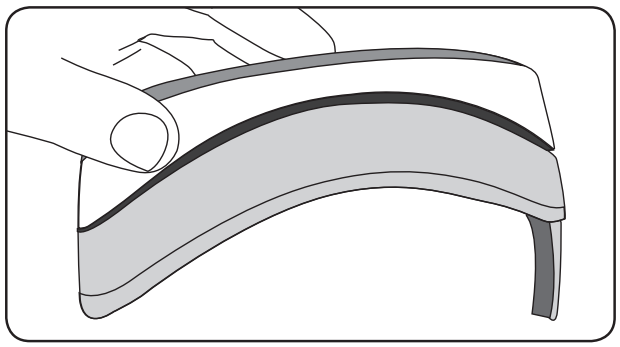

2 Open the temples of the LG 360 VR, fit the Light Blocker in place, and then push on the sides to attach both of the side hooks.

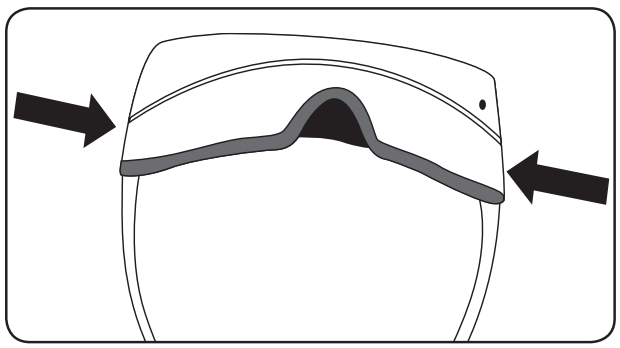

3 Fit the bottom of the Light Blocker to the LG 360 VR. Hold the Light Blocker with your index fingers and then push on it with your thumbs to attach it. Press on it again firmly.

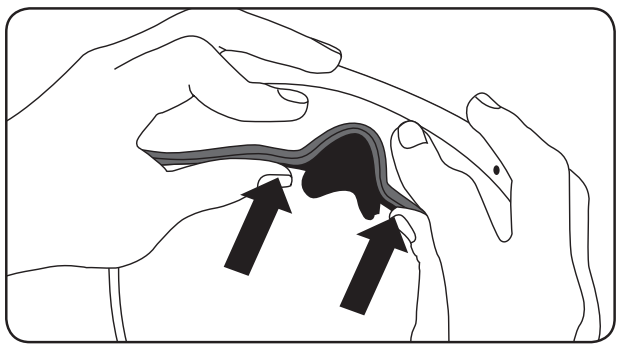

4 Fit the top of the Light Blocker to the LG 360 VR. Hold the Light Blocker with your index fingers and then push on it with your thumbs to attach it. Press on it again firmly.

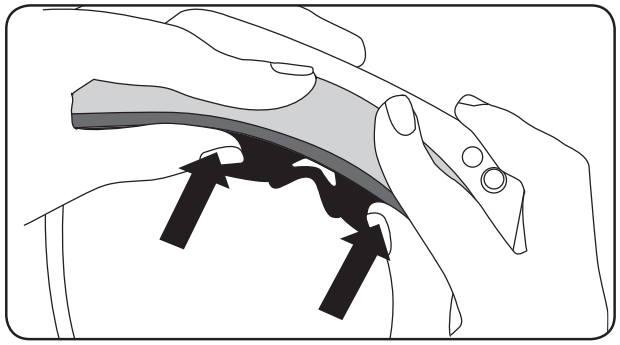

5 The Light Blocker is now attached. If the hooks are not fastened completely, press on them again.

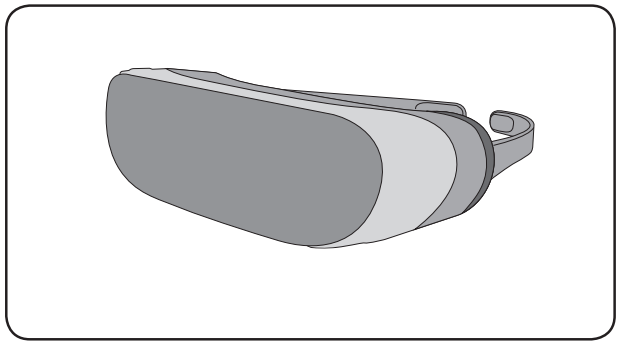

Select Content or a Menu Item

To select content or a menu item, focus it in the center of the screen, and then press the Select Key of the LG 360 VR or tap the screen of your phone.

Screen Drag

If you want to select a lot of content, you can drag the screen of your phone up, down, left, or right to move the screen.

Screen Reorientation

You can reorient the screen by pressing and holding the screen with two fingers. The center of the screen moves to your current perspective.

Move to the Previous Screen

Press the Back Key on the LG 360 VR or press and hold the screen of your phone to move to the previous screen.

Move to the Home Screen

Press and hold the Back Key on the LG 360 VR to move to the home screen.

Settings

Press and hold the Select Key on the LG 360 VR to go to Settings. You can adjust the screen orientation, brightness and notification settings in the related screen.

Call-related Features

You can press the button to answer the phone or end the call.

- When the phone is ringing:
  - Press the Select Key to answer the call.
  - Press the Back button once to hold the incoming call. Press the button twice to reject the call.
- When you are talking on the phone:
  - Press the Select Key or the Back Key to end the call.

Thunder and Lightning

- During severe thunder or lightning storms, refrain from using the product. Lightning can cause serious injury or fire.

Water

- When the product is exposed to water, do not use a hot-air blower, hair dryer, or put it into a microwave oven or stove to dry it out. Doing so may cause the product to explode or cause it to deform or fail.
- If the product is wet, the color of the label inside the product will change. In that case, you cannot receive free service if the product fails. Please be careful.
- Do not use the product when it's wet. Doing so may cause fire, excess heat, explosion, or leakage.

Usage Environments

- Do not use it in dangerous places such as on a slope, cliff, or waterside.
- If the cable gets stuck in the doors of a subway train or vehicle, it is very dangerous. Please be careful.
- When you use the product in public places, be considerate of other people around you.

Disassembling the Product

- Do not disassemble the product and protect it from sudden impacts. There is a risk of electrical shock, short circuit, or fire.
- Do not use the product if it is damaged. Doing so may cause fire, burns, injury, or electric shock.

Light and Sound

- Do not use the product for too long. Doing so may cause visual impairment.
- Do not use it for a long time with the volume turned up too high. Doing so may damage your hearing.

Only use Genuine Products

- Always use genuine products. Do not use this product for any unintended purposes.

Using the Product While Moving

- Do not use the product while you are moving around as it could be very dangerous. Doing so may also cause a traffic or safety accident.

High Temperature and Humidity

- Do not leave the product exposed to direct sunlight, on a blanket, an electric blanket, or a carpet for long periods of time, or in a hot and humid place, such as a sauna. Doing so may cause the product to deform, fail, or explode.

Chemicals

- Do not use alcohol, benzene, thinners, or detergents to clean the product. Doing so may cause a fire.
- Use a soft cloth to wipe the product.

Children and Pets

- Keep the product out of the reach of children and away from pets. Do not put the product in your mouth or subject it to a severe shock. There is also a risk of an electric shock, explosion, or suffocation.

Fire

- Do not connect or insert conductive materials (metal pieces, pencil leads, etc.) into the external connectors.
- Do not cover or wrap the product with a blanket while using it.
- Do not dispose of the product as household waste. Doing so may cause a fire or environmental damage.

Skin Damage

- If you are using the product for a long time, the temperature of your phone may rise when it is connected to the product. Avoid touching the product when it becomes hot as it may cause a low-temperature burn.

Magnetism

- Place the product away from magnetic objects, such as credit cards, phone cards, bank books, and travel passes. Magnetism may damage the product.

Painting

- If you paint the product, it may damage the exterior or cause a malfunction.
- If the exterior paint is peeling off, or you show an allergic reaction to a certain material in the product, stop using it and consult your doctor.

Connecting to Other Equipment

- Do not connect the product to any other equipment in a way that is not indicated in the detailed user guide.
- Make sure that your arm or any loose objects do not get entangled in the cable or cord.
- You must make sure that your phone is securely fastened while using the product. Otherwise, your phone may fall, and you will not be able to use the LG 360 VR.

Product Damage

- In order to prevent any damage, be careful not to drop the product on a hard surface or subject it to a severe shock.
- Some of the functions or the display may become damaged, or its appearance may be altered or impaired if it is bent or crushed and not repaired right away.

Temperature

- Use and store your phone in temperatures between 0°C and 35°C, if possible. Exposing your phone to extremely low or high temperatures may result in damage, malfunction, or even explosion.

Specifications and Features

Form Factor	Glasses Type Display
Size	164.1 mm x 185.6 mm x 45.9 mm (Temple Open)
Weight	134.3 g (without the Light blocker 113 g)
Angle of View	80°
Display	1.88", 960 x 720 (639 PPI) IPS LCD
Input	2 Keys (Back, Select)
Audio	3.5Φ, 3-pole Earphone Jack
Sensor	6-axis (acceleration, Gyro), proximity sensor
Working Voltage	5 V USB OTG from Phone
Operating Temperature	-15 °C to + 55 °C
Storage Temperature	-40 °C to + 85 °C
Operating Humidity	80%
Current Consumption	280 mA or less (for 5.0 V)
Battery Life	2.0 H or less (for Airplane Mode+LG 360 VR Connection and 2800 mAh)

Limited Warranty

SUBJECT TO THE CONDITIONS OF THIS LIMITED WARRANTY, LG ELECTRONICS WARRANTS THIS PRODUCT TO BE FREE FROM DEFECTS IN DESIGN, MATERIAL AND WORKMANSHIP AT THE TIME OF ITS ORIGINAL PURCHASE BY A CONSUMER, AND FOR A SUBSEQUENT PERIOD OF ONE (1) YEAR. SHOULD YOUR PRODUCT NEED WARRANTY SERVICE, PLEASE RETURN IT TO THE DEALER FROM WHOM IT WAS PURCHASED OR CONTACT YOUR LOCAL LG ELECTRONICS CONTACT CENTER TO GET FURTHER INFORMATION.

LG 客服免付費諮詢專線:

0800-898-899

www.lg.com