

ПРОСТОЕ РУКОВОДСТВО АУДИОСИСТЕМА MINI HI-FI AUDIO

РУССКИЙ

Для ознакомления с инструкциями по использованию расширенных функциональных возможностей посетите веб-сайт по адресу <http://www.lg.com> и загрузите Руководство пользователя. Часть содержания, представленного в этом руководстве, может не относиться к вашему устройству.

МОДЕЛЬ
OM4560

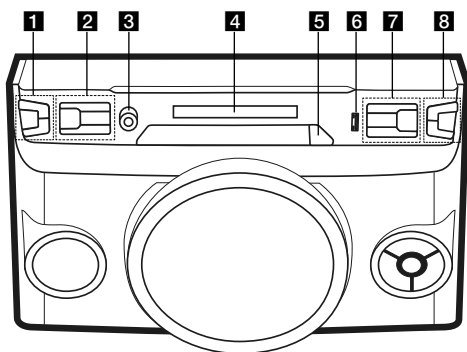


www.lg.com

Copyright © 2017 LG Electronics. Все права защищены.

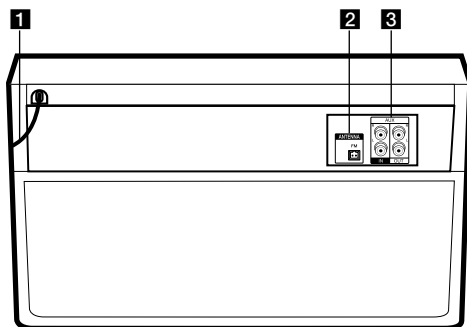


Передняя панель



- 1** (Питание): включает и выключает устройство (ON или OFF).
MIC +/-: Изменяет уровень громкости микрофона.
- 2** **F / WIRELESS LINK**: Выбирает функцию и источник входного сигнала. / Нажмите и удерживайте в течение 3 секунд, чтобы выбрать режим WIRELESS PARTY LINK.
REGION EQ / BASS BLAST: Выбирает региональный эквалайзер. / Нажмите и удерживайте в течение 3 секунд, чтобы выбрать эффект BASS (BASS BLAST) напрямую.
VOICE CANCELLER: Вы можете использовать эту функцию при воспроизведении музыки, уменьшая уровень громкости голоса исполнителя в различных источниках.
USB REC / DEMO: Записывает на USB-устройство. / Отображает демонстрационный режим.
- 3** **MIC 1**: Подключение микрофона.
- 4** Окно дисплея
- 5** : Открывает и закрывает дисковод.
- 6** USB-порт: вы можете воспроизводить или записывать аудиофайлы, подключив USB-устройство.
- 7** **I<< / >>I**: Переход на быструю перемотку вперед или назад. / Поиск определенного фрагмента в записи/файле.
□ / RDS: Останов воспроизведения или отмена функции **DELETE**. / RDS (система передачи данных одновременно со звуковым сигналом)
> / II: начинает или приостанавливает воспроизведение.
- 8** **VOL +/-**: Корректирует громкость звука динамика.
LIGHTING / PARTY LINK: Включает или выключает световые эффекты. / Нажмите и удерживайте в течение 3 секунд, чтобы выбрать режим PARTY LINK.

Задняя панель



- 1** Кабель питания
- 2** FM ANTENNA
- 3** AUX IN (L/R)
AUX OUT (L/R)

Приложение контроллера



Загрузка приложения **Music Flow Bluetooth** на ваше устройство.


LG Sound Sync (Беспроводная синхронизация звука)



Для получения дополнительных сведений загрузите интернет-руководство пользователя.
<http://www.lg.com>

Дополнительная информация

Технические характеристики

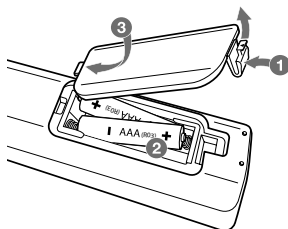
Требования к питанию	См. паспортную табличку.
Потребляемая мощность	См. паспортную табличку.
	Ждущий сетевой режим: 0,5 Вт (Если активны все сетевые порты.)
Габариты (ШхВхГ)	Примерно 451,5 мм x 311 мм x 302,5 мм
Вес нетто	Примерно 7,5 кг
Электропитание на шине (USB)	5 V  500 mA
Усилитель (общая ср. квадр. выходная мощность)	220 Вт x 1 (3 Ом на частоте 1 кГц, коэффициент нелинейных искажений 25 %)

Конструкция устройства и его технические характеристики могут быть изменены без предварительного уведомления.

Как отключается беспроводное сетевое подключение или беспроводное устройство

Выключите устройство, нажав кнопку питания и удерживая ее более 5 секунд.

Замена батареек



Заявление о соответствии



Настоящим LG Electronics заявляет, что радиооборудование типа АУДИО МИНИСИСТЕМА` HI-FI соответствует требованиям Директивы 2014/53/ЕС. Полный текст заявления о соответствии нормативам ЕС доступен по следующему интернет-адресу:

<http://www.lg.com/global/support/cedoc/cedoc#>

К сведению пользователя: это устройство должно устанавливаться и использоваться на расстоянии не менее 20 см от вашего тела.

Диапазон частот	Выходная мощность (макс.)
от 2402 до 2480 МГц	10 дБм

Версия переключателя беспроводной функции:
1.0

