

MANUAL SIMPLE

MICRO HI-FI SYSTEM


Antes de utilizar su producto lea atentamente este manual de instrucciones. Para ver las instrucciones de las características avanzadas, visite <http://www.lg.com> y descargue el Manual del propietario. Ciertos contenidos de este manual pueden no coincidir con los de su unidad.

MODELO
CM2460

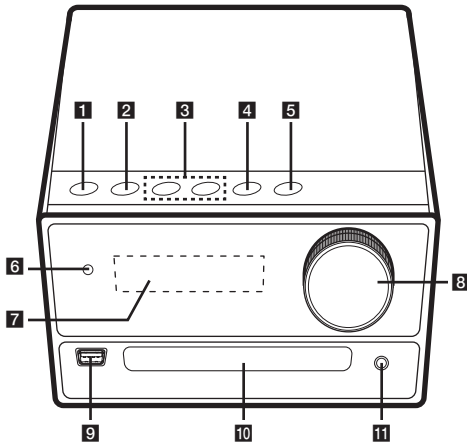


www.lg.com

Copyright © 2017 LG Electronics Inc. Todos los derechos reservados.

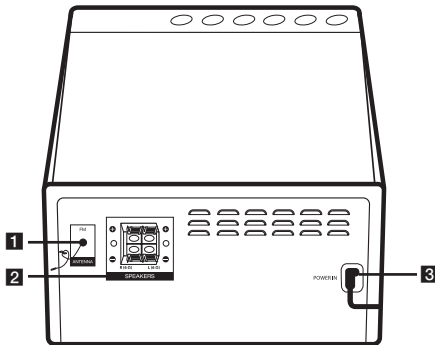


Panel frontal



- 1** (Encendido/Apagado)
Enciende o apaga la unidad.
- 2** **F**
Selecciona la función y la fuente de entrada.
- 3** **I<</>>I** (Saltar/Buscar)
- Busca hacia atrás o adelante.
- Salta a la pista/al archivo anterior/siguiente.
- TUNING - / +**
Selecciona las emisoras de radio.
- 4** **>II** (Reproducir/Pausa)
- Inicia la reproducción o la pone en pausa.
- Selecciona Estéreo/Mono.
- 5**
Abre y cierra la bandeja de discos.
- 6** Sensor remoto
- 7** Pantalla
- 8** Botón de volumen
Ajusta el volumen de la bocina.
- 9** USB
Reproduce los archivos de audio conectando el dispositivo USB.
- 10** Bandeja de discos
- 11** **PORT. IN**
Conexión a un dispositivo portátil.

Panel Trasero



- 1** FM ANTENNA
- 2** Terminales de **SPEAKERS (L/R)**
- 3** **POWER IN**

Aplicación del controlador



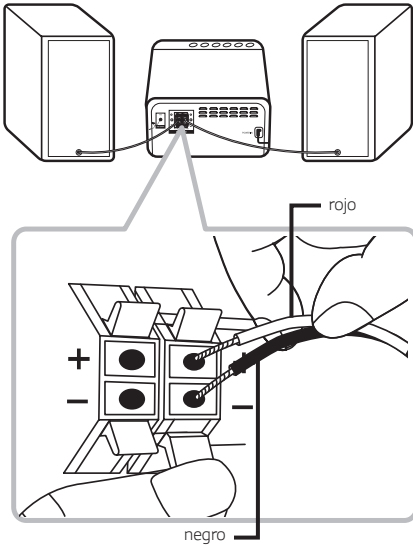
Descargue la aplicación **Music Flow Bluetooth** a su dispositivo.

LG Sound Sync (inalámbrico)

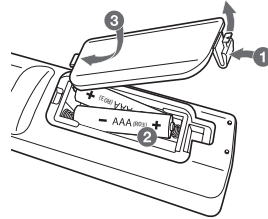


Para más información, descargue el manual del propietario. <http://www.lg.com>

Conexión de las bocinas




Sustitución de la batería



Información adicional

Especificaciones

Requisitos de alimentación eléctrica	Consulte la etiqueta principal de la unidad
Consumo de energía	Consulte la etiqueta principal de la unidad
Dimensiones (An x Al x F)	Aprox. 230 mm x 125 mm x 236 mm
Peso neto	Aprox. 2,1 kg
USB (Bus Power Supply)	5 V  500 mA
Amplificador (potencia de salida valor cuadrático medio total)	100 W

El diseño y las especificaciones están sujetos a cambios sin previo aviso.

