

zapraszamy

Gratulujemy wyboru nowego telefonu z serii **Orange Menu**.

Ten telefon z serii Orange Menu został przygotowany przez Orange tak, aby ułatwić Ci korzystanie ze wszystkich jego funkcji.

Dobrze znany Ekran główny Orange i gama wyjątkowych usług pozwolą Ci na łatwiejszy kontakt z innymi.

Dzięki temu przewodnikowi poznasz lepiej możliwości Twojego telefonu i usługi Orange.



twój LG-P350 zapraszamy i witamy w Orange

panel zewnętrzny telefonu



twój LG-P350 nie zapominaj, dostosowaliśmy nie tylko klawisze

panel zewnętrzny telefonu

Orange World

Wszystko, czego dotychczas szukałeś w Internecie - serwisy informacyjne i rozrywkowe - od dziś masz w swojej komórce.

Usługi Orange

Wiadomości

Jednym dotknięciem sprawdź wszystkie wiadomości SMS i MMS

Kontakty

Telefon

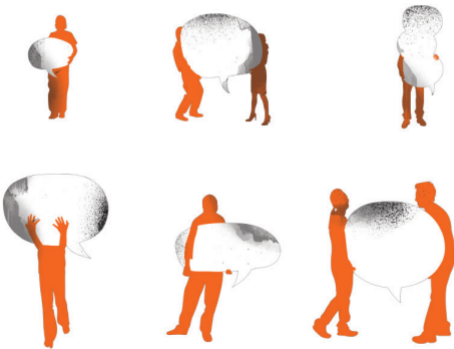
Dotknij, by wyświetlić klawiaturę dotykową i nawiązać połączenie



twój LG-P350 nie zapominaj, dostosowaliśmy nie tylko klawisze

wykonywanie połączeń

Nawiązywanie połączeń jest równie proste, co otwarcie książki adresowej. Na ekranie głównym wybierz ikonę Kontakty. Jeśli jest to połączenie międzynarodowe, dodaj prefiks "+". Podczas rozmowy telefonicznej możesz zmieniać głośność dźwięku przy pomocy klawiszy głośności.

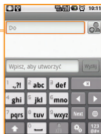


Ilustracja: Ingi Erlingsson z firmy Young Creatives Network


twój LG-P350 podstawy – wykonywanie połączeń

wysyłanie SMS-a




Wysyłanie SMS-a jest najprostszym sposobem kontaktu, niezależnie czy chcesz przekazać ważną wiadomość, czy pozdrowić przyjaciela. Korzystanie ze słownika (T9) oznacza, że telefon przewiduje dane słowo podczas jego wpisywania. Wystarczy jednokrotnie nacisnąć klawisze liter, aby wprowadzić żądane słowo.



aby napisać wiadomość tekstową

- 1 Aby napisać wiadomość, na Ekranie głównym naciśnij klawisz , a następnie wybierz Nowa wiadomość.
- 2 Otwarte zostanie okno nowej wiadomości, w którym możesz wprowadzić tekst. Możesz skorzystać z klawiatury QWERTY lub klawiatury numerycznej, z opcjonalnym wspomaganie słownikiem T9. W tym trybie telefon przewiduje słowa, więc każdy klawisz naciskasz tylko raz. Na przykład, aby uzyskać słowo Orange, należy nacisnąć **6**, **7**, **2**, **6**, **4** i **3**, tylko jeden raz każdy.

Opcje dodatkowe:

-  Przelączenie między wprowadzaniem wielkich i małych liter.
 -  Przelączenie między trybami wprowadzania tekstu, liczb i znaków specjalnych, ustawienia dodatkowe
 -  Kasowanie znaków.
- 3 Kiedy skończysz pisać wiadomość wybierz okienko "Do", by wybrać do kogo chcesz wysłać wiadomość.
 - 4 Po wybraniu odbiorcy dotknij przycisk Wyślij SMS.

Orange World

Wszystko, czego dotychczas szukałeś w Internecie – serwisy rozrywkowe, informacyjne, pogoda, sport, ciekawostki, serwisy o modzie, zdrowiu, seksie i motoryzacji, telewizje na żywo – możesz mieć zawsze przy sobie. Wystarczy, że wejdiesz do Orange World, do którego uzyskasz dostęp z Ekranu głównego.



info – zawsze aktualne

Mamy dla Ciebie aktualności ze świata polityki, sportu, kultury, biznesu i nauki. Możesz także obejrzeć najciekawsze programy telewizyjne. Jeśli wybierasz się w drogę lub do pracy i nie wiesz jak się ubrać, podpowiedź znajdziesz w serwisie Pogoda. Lżejsze tematy znajdziesz w serwisach Dla Niej i Dla Niego. A jeśli się nudzisz skorzystaj z serwisu Kino, który podpowie Ci, gdzie i jaki film warto obejrzeć.

czy wiesz, że możesz...

- pobierać muzykę
- obejrzeć TV
- oglądać filmy wideo albo zwiastuny filmowe
- pobierać najnowsze gry
- sprawdzać wyniki meczów
- sprawdzać prognozę pogody
- korzystając z serwisów Dla Niej i Dla Niego możesz poznać najnowsze trendy w modzie, dowiedzieć się jak dbać o zdrowie oraz być na bieżąco z nowinkami motoryzacyjnymi



Orange World

ubaw – bogaty świat rozrywki

W czasie podróży dobrą zabawę zapewnią Ci popularne seriale, programy telewizyjne oraz nowinki ze świata muzyki. Tutaj też doberzesz nową tapetę lub dzwonek do telefonu, czy pobierzesz utwór muzyczny.

różne – zawsze interesujące i przydatne

To wiele użytecznych aplikacji. Przekonaj się, jak łatwo możesz zarządzać swoim kontem pocztowym, ustawić telefon czy wyszukać informacje o najbliższym kinie lub bankomacie dzięki usłudze Co, Gdzie, Którędy?

moje – tworzysz swój Orange World

Zakładka Moje to Twój świat.

Możesz w nim umieszczać skróty ulubionych stron portalu.



Ilustracja: Andy Council z firmy Young Creatives Network

twój LG-P350 wszystko w Orange

zdjęcia i filmy wideo

Gdziekolwiek jesteś i cokolwiek robisz możesz teraz zachować ważne dla Ciebie chwile w pamięci swojego telefonu. Możesz robić zdjęcia i nagrywać filmy wideo, zapisywać je, wysyłać czy usuwać używając swojego telefonu.



jak zrobić zdjęcie lub nagrać wideo

- 1 Z ekranu głównego lub z Menu wybierz aplikację **Aparat** by uruchomić aparat lub kamerę.
- 2 Przesuń ikonę aparatu po prawej stronie w dół, by przełączać się pomiędzy aparatem i kamerą.
- 3 Dotknij ikony aparatu by wykonać zdjęcie. W trybie kamery dotknij czerwonej kropki by rozpocząć nagrywanie a następnie niebieskiego kwadratu, by zakończyć.

czy wiesz, że...

oprócz nagrywania filmów wideo możesz pobierać także swoje ulubione filmy z Orange World i oglądać je kiedy tylko zechcesz.

Wystarczy tylko, że wejdiesz do internetowej biblioteki wideo w Orange World.

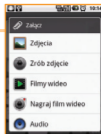


wysyłanie MMS-a ze zdjęciem

Po zrobieniu zdjęcia możesz je natychmiast wysłać do przyjaciół jako MMS-a lub zapisać je w telefonie.

aby wysłać wiadomość multimedialną

- 1 Na ekranie głównym wybierz Wiadomości, a następnie Nowa wiadomość.
- 2 Naciśnij przycisk **Menu**, by uzyskać dostęp do opcji, a następnie wybierz **Załącz.**
- 3 Wybierz żądany typ załącznika.
- 4 Dodaj tekst, dźwięk zdjęcia lub filmy a następnie wyślij do swoich znajomych



czy wiesz, że...

jeżeli odbiorca nie posiada telefonu z funkcją mms otrzyma chroniony hasłem link do strony Orange World, na której będzie mógł obejrzeć Twoje zdjęcia.



Ilustracja: Steven Topley z firmy Young Creatives Network

twój LG-P350 podziel się radością z przyjaciółmi

mobilna TV i Wideo w Orange

Teraz już masz możliwość oglądania telewizji zawsze i wszędzie, bez względu na czas i miejsce. Najświeższe informacje z kraju i ze świata dotrą teraz do Ciebie znacznie szybciej niż myślisz.



Nie masz pomysłu jak spędzić wolny czas?

My zadaliśmy o to przygotowując specjalnie dla Ciebie setki filmów na żądanie, seriale Tv i bezpłatne zwiastuny filmowe. Wszystko to czeka w Twojej przeglądarce internetowej [Orange World](#) > [Telewizja](#) i [Wideo](#).

W Pakiecie taniej !

Usługę Mobilna Tv i Wideo możesz już mieć od teraz w specjalnej ofercie pakietowej.

Więcej informacji:

- wejdź na www.orange.pl > usługi > multimedialne > Mobilna Tv i Wideo lub Pakiet Tv

Nawigacja Orange

Nawigacja Orange to usługa dedykowana dla ludzi, którzy chcą mieć zawsze „pod ręką” prostą i dokładną nawigację bez zbędnych dodatkowych urządzeń. Usługa zapewnia Ci stały dostęp do aktualnych danych tj: map, informacji o korkach, utrudnieniach czy fotoradarach. Twój LG-P350, wyposażony został w odbiornik GPS, dzięki czemu w prosty sposób możesz korzystać z wszystkich zalet **Nawigacji Orange**.

Nie czekaj - już dzisiaj mamy dla Ciebie specjalnie przygotowaną ofertę, którą zadowoli każdego, dzięki zróżnicowanym okresom aktywności usługi.

więcej informacji:

- wejdź na www.orange.pl > usługi > lokalizacyjne > Nawigacja Orange



twój LG-P350 Nawigacja w Orange

niepowtarzalny wygląd Twojego telefonu

Jest wiele sposobów, aby dopasować telefon do swoich indywidualnych potrzeb. Możesz wybrać swoje ulubione dzwonki i obrazy i przechowywać je w telefonie. Możesz także urozmaicać je plikami pobieranymi z Orange World.

zmień dzwonek połączenia

- 1 Wejdź do menu Aplikacji, wybierz Ustawienia a następnie **Dźwięk i wyświetlacz**.
- 2 Dotknij nazwy wybranego profilu
- 3 Wybierz **Dzwonek telefonu**
- 4 Wybierz plik spośród dźwięków i plików wideo i wciśnij go by odtworzyć
- 5 Jeżeli wybrany dźwięk jest dla Ciebie odpowiedni, dotknij ikony obok jego nazwy aby go wybrać

zmiana profilu

Profil określa w jaki sposób zachowa się telefon, gdy na przykład otrzymasz nową wiadomość SMS. Po wybraniu odpowiedniego profilu możesz dostosować sposób funkcjonowania telefonu do sytuacji w jakiej się aktualnie znajdujesz. By szybko zmienić profil, na ekranie blokady dotknij ikony [profiles.jpg] i przesun ją w lewo.

niepowtarzalny wygląd Twojego telefonu

zmień tapetę swojego telefonu

Twój telefon fabrycznie posiada wiele tapet.
Zawsze możesz pobrać nowe z Orange World.

- 1 Przytrzymaj chwilę ekran w pustym miejscu
- 2 Dotknij opcję Tapety, a następnie wybierz Aktywne tapety, Galerię lub Galerię tapet. Dobierz wybrany obraz i naciśnij Ustaw tapetę.
- 3 Tapetę możesz również zmienić wybierając zdjęcie z Galerii, poprzez Menu > Więcej > Ustaw jako > Tapeta.



Orange On-line

Orange On-line to elektroniczne Biuro Obsługi Klienta dostępne w serwisie internetowym. Pod adresem <http://orange.pl/on-line> w prosty i szybki sposób uzyskasz informację o swoim koncie abonenckim i telefonach.

Korzystanie z serwisu Orange On-line jest bezpłatne, a dostęp do modyfikacji chroniony jest Twoim kodem abonenckim. Dzięki prostej strukturze serwisu szybko i bez kłopotu dokonasz wszystkich zmian na koncie.

Bardzo wiele operacji, które do tej pory wymagały kontaktów z telefonicznym Biurem Obsługi Klienta lub wizyty w Salonie Orange, teraz wykonasz przez Internet.

w Orange On-line możesz między innymi

- zarządzać swoimi usługami
- sprawdzać stan środków i pobierać faktury
- przeglądać wykaz połączeń oraz historię operacji
- skontaktować się z Biurem Obsługi Klienta




Bild durch Ben Scruton des jungen Creatives Netzes

kontakt z Orange

Aby uzyskać więcej informacji, skontaktuj się z nami, dzwoniąc ze swojego telefonu pod numer:

- *500 (z telefonu Orange) – Orange Automatyczne Biuro Obsługi Klienta – bezpłatny numer, pod którym, bez potrzeby kontaktu z konsultantem, otrzymasz informacje o ofercie, płatnościach i usługach
- *100 (z telefonu Orange) – Orange Biuro Obsługi Klienta
+48 (0) 510 100 100 – odpowiednik numeru *100 dla osób dzwoniących z telefonu innego operatora lub zza granicy
- *600 (z telefonu Orange) – Orange Biuro Obsługi Klienta Biznesowego
+48 (0) 510 600 600 – odpowiednik numeru *600 dla osób dzwoniących z telefonu innego operatora lub z zagranicy
- *900 (z telefonu Orange) (1,50 brutto za min) – Ekspert Assistance: pomożemy Ci przy konfiguracji telefonu, modemu lub routera;
+48 (0) 510 900 900 – odpowiednik numeru *900 dla osób dzwoniących z zagranicy lub odwiedź naszą stronę internetową www.orange.pl

Informacje zamieszczone w niniejszym przewodniku są zgodne ze stanem faktycznym w dniu przekazania do druku. Orange zastrzega sobie prawo do wprowadzania zmian w treści przewodnika, a także modyfikacji, uzupełnienia lub wycofania usług.

Niektóre z funkcji opisanych w niniejszym przewodniku mogą występować pod inną nazwą, działać w odmienny sposób lub nie być dostępne w zależności od rodzaju oprogramowania zainstalowanego w telefonie.

Orange
Polska
Polska Telefonia Komórkowa
Centertel sp. z o.o.
ul. Skierniewicka 10a
01-230 Warszawa

www.orange.pl

Part No. MBM63355902 (1.0) G

The logo consists of a solid orange square on the left and the word "orange" in a white, lowercase, sans-serif font on the right. A small "TM" trademark symbol is positioned at the top right of the word "orange".

orange™