



MANUAL SIMPLE

Parlante Bluetooth Portátil

MODELOS
PH4 / PH4B / PH4R



* M F L 6 9 6 6 4 0 1 1 *

www.lg.com

Copyright © 2017 LG Electronics Inc.
Todos los derechos reservados.

Información de seguridad

PRECAUCIÓN: PARA REDUCIR EL RIESGO DE CHOQUE ELÉCTRICO, NO quite la cubierta (ni la parte trasera) de este aparato. No hay partes internas que puedan ser reparadas por el usuario, para el mantenimiento solicite personal de servicio calificado.



El signo de exclamación dentro de un triángulo equilátero tiene la intención de alertar al usuario sobre la presencia de instrucciones importantes de operación y mantenimiento (servicio) en la literatura que acompaña el producto.

ADVERTENCIA:

- Para evitar el riesgo de fuego o choque eléctrico, no exponga este producto a la lluvia ni a la humedad.
- No instale este equipo en un espacio confinado, tal como una biblioteca o unidad similar.
- Esta unidad contiene imanes que pueden ser perjudiciales para cierto tipo de objetos (ej: tarjetas magnéticas, marcapasos, etc.).

PRECAUCIÓN:

- No exponga el aparato al agua (goteo o salpicaduras), y no coloque sobre él ningún recipiente con agua, como jarrones.
- No coloque sobre el aparato fuentes de calor con llama, como velas encendidas.
- Se recomienda utilizar el adaptador de 5 Vcc (más que 1,8 A) con este dispositivo. Si no utiliza el adaptador recomendado, no podrá realizar la carga o el tiempo de carga será diferente.
- Para evitar riesgo de incendio o descargas eléctricas, no abra la unidad. Contacte únicamente personal calificado.
- No deje la unidad cerca de aparatos de calefacción o expuesta a la luz solar directa o humedad, ni la someta a impactos mecánicos.
- Para limpiar la unidad, use un paño suave y seco. Si las superficies están extremadamente sucias, use un paño ligeramente humedecido con una solución de detergente suave. No utilice solventes fuertes como alcohol, benceno o diluyente de pintura, porque pueden dañar la superficie de la unidad.
- No utilice líquidos inflamables como insecticida en aerosol cerca de la unidad. La limpieza con presión excesiva puede dañar la superficie. No deje productos de goma o plástico en contacto prolongado con la unidad.
- No coloque la unidad sobre la bolsa de aire del vehículo. Si se despliega la bolsa de aire, podría sufrir lesiones. Antes de su utilización en el vehículo, fije la unidad.
- No utilice la función manos libres durante la conducción de un vehículo.
- No deje la unidad sobre un lugar inestable, como una estantería elevada. Podría caer debido a las vibraciones del sonido.
- No usar equipos de alto voltaje cerca de este producto. (ej. Matamoscas electrónico). Este producto puede funcionar incorrectamente debido a las descargas eléctricas.

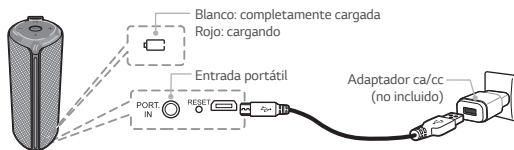
PRECAUCIÓN cuando use este producto en ambientes de baja humedad








- Puede causar electricidad estática en ambientes de baja humedad.
- Se recomienda usar este producto después de tocar cualquier objeto de metal que conduzca electricidad.

AVISO: Para información sobre seguridad, se incluye la identificación del producto y los índices de abastecimiento. Por favor consulte la etiqueta principal en la base u otra superficie del producto.

Este aparato está equipado con una batería o acumulador.

Cómo extraer con seguridad las pilas o el paquete pilas del equipo: Para extraer las pilas o el paquete de pilas viejas, siga los pasos de montaje en el orden inverso. Para evitar la contaminación del medio ambiente y causar una posible amenaza para la salud humana y/o animal, las pilas o el paquete pilas viejas deben colocarse en un recipiente apropiado en los puntos de recogida designados. No deseche las pilas o el paquete pilas junto a otros residuos. Se recomienda que utilice pilas o paquete pilas de sistemas de reembolso locales y gratuitos, (puede que no estén disponibles en su área). Las pilas o el paquete pilas no deben exponerse al calor excesivo del sol, fuego o similares.



Encender	Encendido / Apagado	Mantener presionado 
Bluetooth	Para acoplar su dispositivo móvil, seleccione LG PH4 (xx) en la lista de dispositivos. Cuando se haya acoplado con éxito, se iluminará el LED Bluetooth .	
Controles de reproducción	Reproducción/Pausa	Presionar 
	Avance rápido	Presione  dos veces
	Retroceder	Presione  tres veces
Función manos libres	Recibir / Desconectar	Presionar 
Luz LED de ambiente	Encendido / Parpadeo / Apagado ..	Presionar 
Modo EQ	Estándar / Potenciador de graves ..	Presionar 

Especificación

Suministro de energía:

- 5 V \equiv 1,8 A (Adaptador ca/cc)

- Batería recargable integrada

Potencia nominal:

- 6 W

Dimensiones (An x Al x F):

Aprox. 66 mm X 175 mm X 80 mm

Peso neto: Aprox. 0,53 kg

Temperatura de funcionamiento:

5 °C a 35 °C

Humedad de funcionamiento: 5 % a 60 %

A prueba de salpicaduras: IPX4


(protección contra lluvia o salpicaduras de agua).

Duración de la batería:

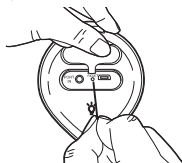
Aprox. 10 horas
(Varía según el nivel de volumen y contenido del audio.)

- El diseño y especificaciones están sujetos a cambios sin previo aviso.

Aviso importante

- Cargue completamente el dispositivo antes de usarlo por primera vez.
- Se recomienda utilizar el adaptador de 5 Vcc (más que 1,8 A) con esta unidad.
- Mantenga presionado el botón  por más de 1 segundo para encender o apagar la unidad.
- La conexión **Bluetooth** usando la TV, la PC o una mochila dongle no es compatible.
- **Reinicio**

En caso de que la unidad se quede congelada por un mal funcionamiento, presione el orificio RESET usando un objeto como un alfiler.



Para más información, descargue el manual del propietario. <http://www.lg.com>



