



LG Digital Signage
(MONITOR SIGNAGE)

Affichage dynamique numérique LG
(MONITEUR DE SIGNALISATION)

Señalización digital LG
(MONITOR DE SEÑALIZACIÓN)

32SM5C 43SM5C 49SM5C 55SM5C 65SM5C
32SM5KC 43SM5KC 49SM5KC 55SM5KC 65SM5KC
43SM3C 49SM3C 55SM3C

ENGLISH Easy Setup Guide

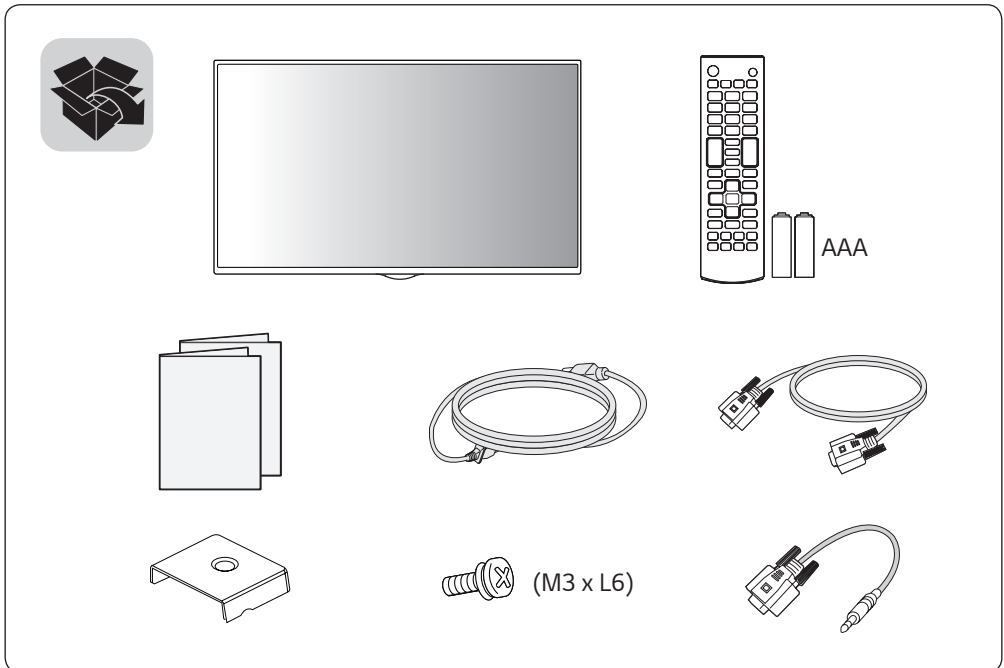
Please read this manual carefully before operating your set and retain it for future reference.

FRANÇAIS Guide de configuration rapide

Veuillez lire ce manuel attentivement avant d'utiliser l'appareil et conservez-le pour pouvoir vous y reporter ultérieurement.

ESPAÑOL Guía Rápida

Lea atentamente este manual antes de poner en marcha el equipo y consérvelo para futuras consultas.



P/No: MFL69588103 (1806-REV03)
Printed in Korea

**English**

You can download the web manuals for this product at the following websites. (Keyword : SM5C, SM3C, SM5KC)

Français

Vous pouvez télécharger en ligne les guides pour ce produit à partir des sites Web suivants. (Mot-clé : SM5C, SM3C, SM5KC)

Español

Puede descargar los manuales web de este producto en los siguientes sitios web. (Palabra clave : SM5C, SM3C, SM5KC)

- www.lg.com/b2b



SuperSign : <http://partner.lge.com>



English

Dimensions (Width x Height x Depth) / Weight	32SM5C	Head	729.4 mm x 428.9 mm x 55.5 mm / 5.2 kg (28.7 inches x 16.8 inches x 2.1 inches / 11.4 lbs)
		Head + Stand	729.4 mm x 481 mm x 154.2 mm / 6 kg (28.7 inches x 18.9 inches x 6.0 inches / 13.2 lbs)
		Head + Speaker	729.4 mm x 428.9 mm x 95.7 mm / 5.7 kg (28.7 inches x 16.8 inches x 3.7 inches / 12.5 lbs)
		Head + Speaker + Stand	729.4 mm x 481 mm x 154.2 mm / 6.5 kg (28.7 inches x 18.9 inches x 6.0 inches / 14.3 lbs)
	43SM5C/ 43SM3C	Head	969.6 mm x 563.9 mm x 38.6 mm / 9.8 kg (38.1 inches x 22.2 inches x 1.5 inches / 21.6 lbs)
		Head + Stand	969.6 mm x 622.2 mm x 193 mm / 12.3 kg (38.1 inches x 24.4 inches x 7.5 inches / 27.1 lbs)
		Head + Speaker	969.6 mm x 563.9 mm x 67.9 mm / 10.3 kg (38.1 inches x 22.2 inches x 2.6 inches / 22.7 lbs)
		Head + Speaker + Stand	969.6 mm x 622.2 mm x 193 mm / 12.8 kg (38.1 inches x 24.4 inches x 7.5 inches / 28.2 lbs)
	49SM5C/ 49SM3C	Head	1102.2 mm x 638.5 mm x 38.6 mm / 14.1 kg (43.3 inches x 25.1 inches x 1.5 inches / 31.0 lbs)
		Head + Stand	1102.2 mm x 696.8 mm x 219.6 mm / 17.4 kg (43.3 inches x 27.4 inches x 8.6 inches / 38.3 lbs)
		Head + Speaker	1102.2 mm x 638.5 mm x 67.9 mm / 14.6 kg (43.3 inches x 25.1 inches x 2.6 inches / 32.1 lbs)
		Head + Speaker + Stand	1102.2 mm x 696.8 mm x 219.6 mm / 17.9 kg (43.3 inches x 27.4 inches x 8.6 inches / 39.4 lbs)
	55SM5C/ 55SM3C	Head	1238 mm x 714.9 mm x 38.6 mm / 17.3 kg (48.7 inches x 28.1 inches x 1.5 inches / 38.1 lbs)
		Head + Stand	1238 mm x 773.4 mm x 219.6 mm / 20.6 kg (48.7 inches x 30.4 inches x 8.6 inches / 45.4 lbs)
		Head + Speaker	1238 mm x 714.9 mm x 67.9 mm / 17.8 kg (48.7 inches x 28.1 inches x 2.6 inches / 39.2 lbs)
		Head + Speaker + Stand	1238 mm x 773.4 mm x 219.6 mm / 21.1 kg (48.7 inches x 30.4 inches x 8.6 inches / 46.5 lbs)
65SM5C	Head	1456.9 mm x 838 mm x 41.1 mm / 27.7 kg (57.3 inches x 32.9 inches x 1.6 inches / 61.0 lbs)	
	Head + Stand	1456.9 mm x 898.1 mm x 293.7 mm / 32.9 kg (57.3 inches x 35.3 inches x 11.5 inches / 72.5 lbs)	
	Head + Speaker	1456.9 mm x 838 mm x 70.4 mm / 28.2 kg (57.3 inches x 32.9 inches x 2.7 inches / 62.1 lbs)	
	Head + Speaker + Stand	1456.9 mm x 898.1 mm x 293.7 mm / 33.4 kg (57.3 inches x 35.3 inches x 11.5 inches / 73.6 lbs)	

Dimensions (Width x Height x Depth) / Weight	32SM5KC	Head	729.4 mm x 428.9 mm x 55.5 mm / 5.4 kg (28.7 inches x 16.8 inches x 2.1 inches / 11.9 lbs)
		Head + Stand	729.4 mm x 481 mm x 154.2 mm / 6.2 kg (28.7 inches x 18.9 inches x 6.0 inches / 13.6 lbs)
	43SM5KC	Head	969.6 mm x 563.9 mm x 54 mm / 10.0 kg (38.1 inches x 22.2 inches x 2.1 inches / 22.0 lbs)
		Head + Stand	969.6 mm x 622.2 mm x 193 mm / 12.5 kg (38.1 inches x 24.4 inches x 7.5 inches / 27.5 lbs)
	49SM5KC	Head	1102.2 mm x 638.5 mm x 54 mm / 14.3 kg (43.3 inches x 25.1 inches x 2.1 inches / 31.5 lbs)
		Head + Stand	1102.2 mm x 696.8 mm x 219.6 mm / 17.6 kg (43.3 inches x 27.4 inches x 8.6 inches / 38.8 lbs)
	55SM5KC	Head	1238 mm x 714.9 mm x 54 mm / 17.5 kg (48.7 inches x 28.1 inches x 2.1 inches / 38.5 lbs)
		Head + Stand	1238 mm x 773.4 mm x 219.6 mm / 20.8 kg (48.7 inches x 30.4 inches x 8.6 inches / 45.8 lbs)
	65SM5KC	Head	1456.9 mm x 838 mm x 56.5 mm / 27.9 kg (57.3 inches x 32.9 inches x 2.2 inches / 61.5 lbs)
		Head + Stand	1456.9 mm x 898.1 mm x 293.7 mm / 33.1 kg (57.3 inches x 35.3 inches x 11.5 inches / 72.9 lbs)

Français

Dimensions (largeur x hauteur x profondeur) / Poids	32SM5C	Ecran	729,4 mm x 428,9 mm x 55,5 mm / 5,2 kg (28,7 po x 16,8 po x 2,1 po / 11,4 lb)
		Ecran + socle	729,4 mm x 481 mm x 154,2 mm / 6 kg (28,7 po x 18,9 po x 6,0 po / 13,2 lb)
		Ecran + enceintes	729,4 mm x 428,9 mm x 95,7 mm / 5,7 kg (28,7 po x 16,8 po x 3,7 po / 12,5 lb)
		Ecran + enceintes + socle	729,4 mm x 481 mm x 154,2 mm / 6,5 kg (28,7 po x 18,9 po x 6,0 po / 14,3 lb)
	43SM5C/ 43SM3C	Ecran	969,6 mm x 563,9 mm x 38,6 mm / 9,8 kg (38,1 po x 22,2 po x 1,5 po / 21,6 lb)
		Ecran + socle	969,6 mm x 622,2 mm x 193 mm / 12,3 kg (38,1 po x 24,4 po x 7,5 po / 27,1 lb)
		Ecran + enceintes	969,6 mm x 563,9 mm x 67,9 mm / 10,3 kg (38,1 po x 22,2 po x 2,6 po / 22,7 lb)
		Ecran + enceintes + socle	969,6 mm x 622,2 mm x 193 mm / 12,8 kg (38,1 po x 24,4 po x 7,5 po / 28,2 lb)
	49SM5C/ 49SM3C	Ecran	1102,2 mm x 638,5 mm x 38,6 mm / 14,1 kg (43,3 po x 25,1 po x 1,5 po / 31,0 lb)
		Ecran + socle	1102,2 mm x 696,8 mm x 219,6 mm / 17,4 kg (43,3 po x 27,4 po x 8,6 po / 38,3 lb)
		Ecran + enceintes	1102,2 mm x 638,5 mm x 67,9 mm / 14,6 kg (43,3 po x 25,1 po x 2,6 po / 32,1 lb)
		Ecran + enceintes + socle	1102,2 mm x 696,8 mm x 219,6 mm / 17,9 kg (43,3 po x 27,4 po x 8,6 po / 39,4 lb)

Dimensions (largeur x hauteur x profondeur) / Poids	55SM5C/ 55SM3C	Ecran	1238 mm x 714,9 mm x 38,6 mm / 17,3 kg (48,7 po x 28,1 po x 1,5 po / 38,1 lb)
		Ecran + socle	1238 mm x 773,4 mm x 219,6 mm / 20,6 kg (48,7 po x 30,4 po x 8,6 po / 45,4 lb)
		Ecran + enceintes	1238 mm x 714,9 mm x 67,9 mm / 17,8 kg (48,7 po x 28,1 po x 2,6 po / 39,2 lb)
		Ecran + enceintes + socle	1238 mm x 773,4 mm x 219,6 mm / 21,1 kg (48,7 po x 30,4 po x 8,6 po / 46,5 lb)
	65SM5C	Ecran	1456,9 mm x 838 mm x 41,1 mm / 27,7 kg (57,3 po x 32,9 po x 1,6 po / 61,0 lb)
		Ecran + socle	1456,9 mm x 898,1 mm x 293,7 mm / 32,9 kg (57,3 po x 35,3 po x 11,5 po / 72,5 lb)
		Ecran + enceintes	1456,9 mm x 838 mm x 70,4 mm / 28,2 kg (57,3 po x 32,9 po x 2,7 po / 62,1 lb)
		Ecran + enceintes + socle	1456,9 mm x 898,1 mm x 293,7 mm / 33,4 kg (57,3 po x 35,3 po x 11,5 po / 73,6 lb)
	32SM5KC	Ecran	729,4 mm x 428,9 mm x 55,5 mm / 5,4 kg (28,7 po x 16,8 po x 2,1 po / 11,9 lb)
		Ecran + socle	729,4 mm x 481 mm x 154,2 mm / 6,2 kg (28,7 po x 18,9 po x 6,0 po / 13,6 lb)
	43SM5KC	Ecran	969,6 mm x 563,9 mm x 54 mm / 10,0 kg (38,1 po x 22,2 po x 2,1 po / 22,0 lb)
		Ecran + socle	969,6 mm x 622,2 mm x 193 mm / 12,5 kg (38,1 po x 24,4 po x 7,5 po / 27,5 lb)
	49SM5KC	Ecran	1102,2 mm x 638,5 mm x 54 mm / 14,3 kg (43,3 po x 25,1 po x 2,1 po / 31,5 lb)
		Ecran + socle	1102,2 mm x 696,8 mm x 219,6 mm / 17,6 kg (43,3 po x 27,4 po x 8,6 po / 38,8 lb)
	55SM5KC	Ecran	1238 mm x 714,9 mm x 54 mm / 17,5 kg (48,7 po x 28,1 po x 2,1 po / 38,5 lb)
		Ecran + socle	1238 mm x 773,4 mm x 219,6 mm / 20,8 kg (48,7 po x 30,4 po x 8,6 po / 45,8 lb)
65SM5KC	Ecran	1456,9 mm x 838 mm x 56,5 mm / 27,9 kg (57,3 po x 32,9 po x 2,2 po / 61,5 lb)	
	Ecran + socle	1456,9 mm x 898,1 mm x 293,7 mm / 33,1 kg (57,3 po x 35,3 po x 11,5 po / 72,9 lb)	

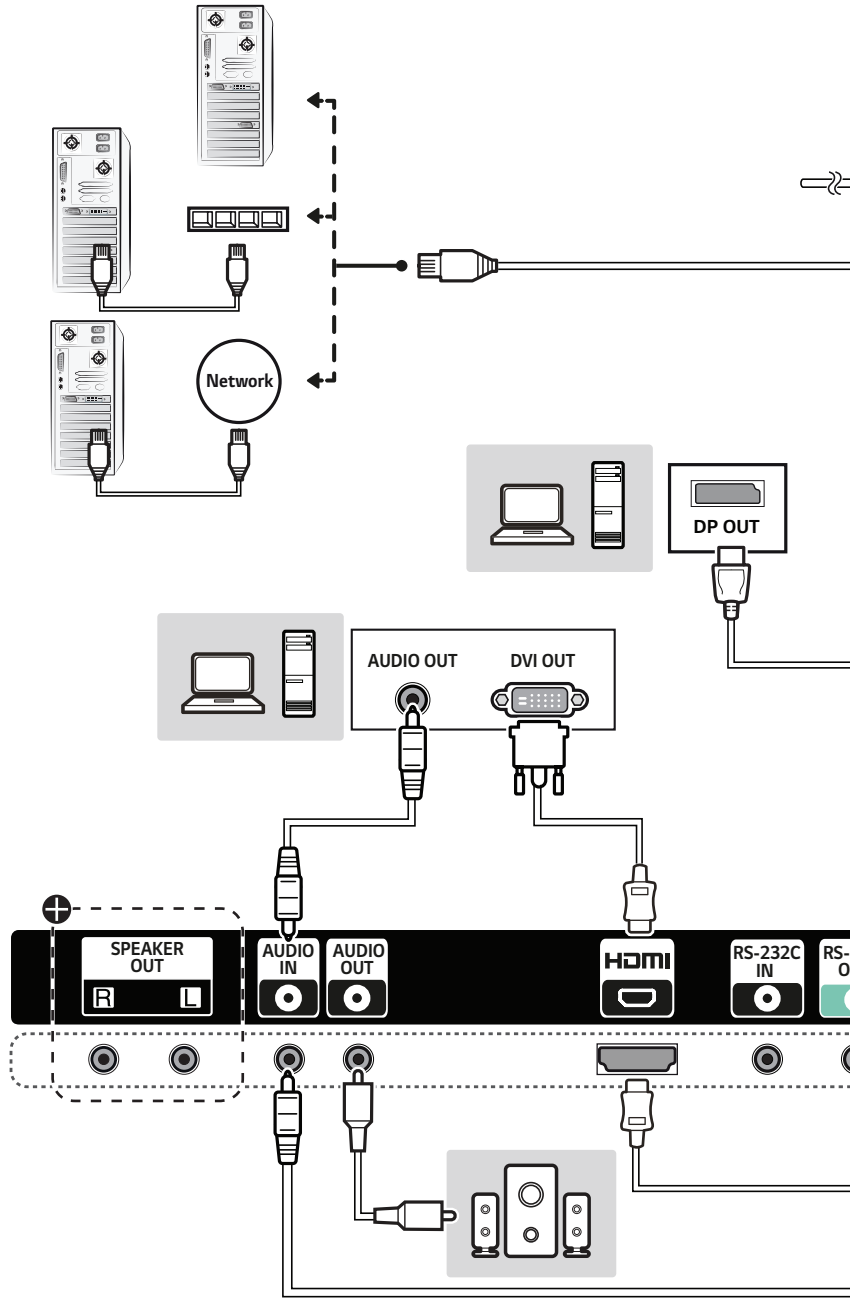
Español

Dimensiones (ancho x alto x profundidad) / Peso	32SM5C	Cabezal	729,4 mm x 428,9 mm x 55,5 mm / 5,2 kg
		Cabezal + Soporte	729,4 mm x 481 mm x 154,2 mm / 6 kg
		Cabezal + Altavoz	729,4 mm x 428,9 mm x 95,7 mm / 5,7 kg
		Cabezal + Altavoz + Soporte	729,4 mm x 481 mm x 154,2 mm / 6,5 kg
	43SM5C/ 43SM3C	Cabezal	969,6 mm x 563,9 mm x 38,6 mm / 9,8 kg
		Cabezal + Soporte	969,6 mm x 622,2 mm x 193 mm / 12,3 kg
		Cabezal + Altavoz	969,6 mm x 563,9 mm x 67,9 mm / 10,3 kg
		Cabezal + Altavoz + Soporte	969,6 mm x 622,2 mm x 193 mm / 12,8 kg
	49SM5C/ 49SM3C	Cabezal	1 102,2 mm x 638,5 mm x 38,6 mm / 14,1 kg
		Cabezal + Soporte	1 102,2 mm x 696,8 mm x 219,6 mm / 17,4 kg
		Cabezal + Altavoz	1 102,2 mm x 638,5 mm x 67,9 mm / 14,6 kg
		Cabezal + Altavoz + Soporte	1 102,2 mm x 696,8 mm x 219,6 mm / 17,9 kg
	55SM5C/ 55SM3C	Cabezal	1 238 mm x 714,9 mm x 38,6 mm / 17,3 kg
		Cabezal + Soporte	1 238 mm x 773,4 mm x 219,6 mm / 20,6 kg
		Cabezal + Altavoz	1 238 mm x 714,9 mm x 67,9 mm / 17,8 kg
		Cabezal + Altavoz + Soporte	1 238 mm x 773,4 mm x 219,6 mm / 21,1 kg
	65SM5C	Cabezal	1 456,9 mm x 838 mm x 41,1 mm / 27,7 kg
		Cabezal + Soporte	1 456,9 mm x 898,1 mm x 293,7 mm / 32,9 kg
		Cabezal + Altavoz	1 456,9 mm x 838 mm x 70,4 mm / 28,2 kg
		Cabezal + Altavoz + Soporte	1 456,9 mm x 898,1 mm x 293,7 mm / 33,4 kg
32SM5KC	Cabezal	729,4 mm x 428,9 mm x 55,5 mm / 5,4 kg	
	Cabezal + Soporte	729,4 mm x 481 mm x 154,2 mm / 6,2 kg	
43SM5KC	Cabezal	969,6 mm x 563,9 mm x 54 mm / 10,0 kg	
	Cabezal + Soporte	969,6 mm x 622,2 mm x 193 mm / 12,5 kg	
49SM5KC	Cabezal	1 102,2 mm x 638,5 mm x 54 mm / 14,3 kg	
	Cabezal + Soporte	1 102,2 mm x 696,8 mm x 219,6 mm / 17,6 kg	
55SM5KC	Cabezal	1 238 mm x 714,9 mm x 54 mm / 17,5 kg	
	Cabezal + Soporte	1 238 mm x 773,4 mm x 219,6 mm / 20,8 kg	
65SM5KC	Cabezal	1 456,9 mm x 838 mm x 56,5 mm / 27,9 kg	
	Cabezal + Soporte	1 456,9 mm x 898,1 mm x 293,7 mm / 33,1 kg	

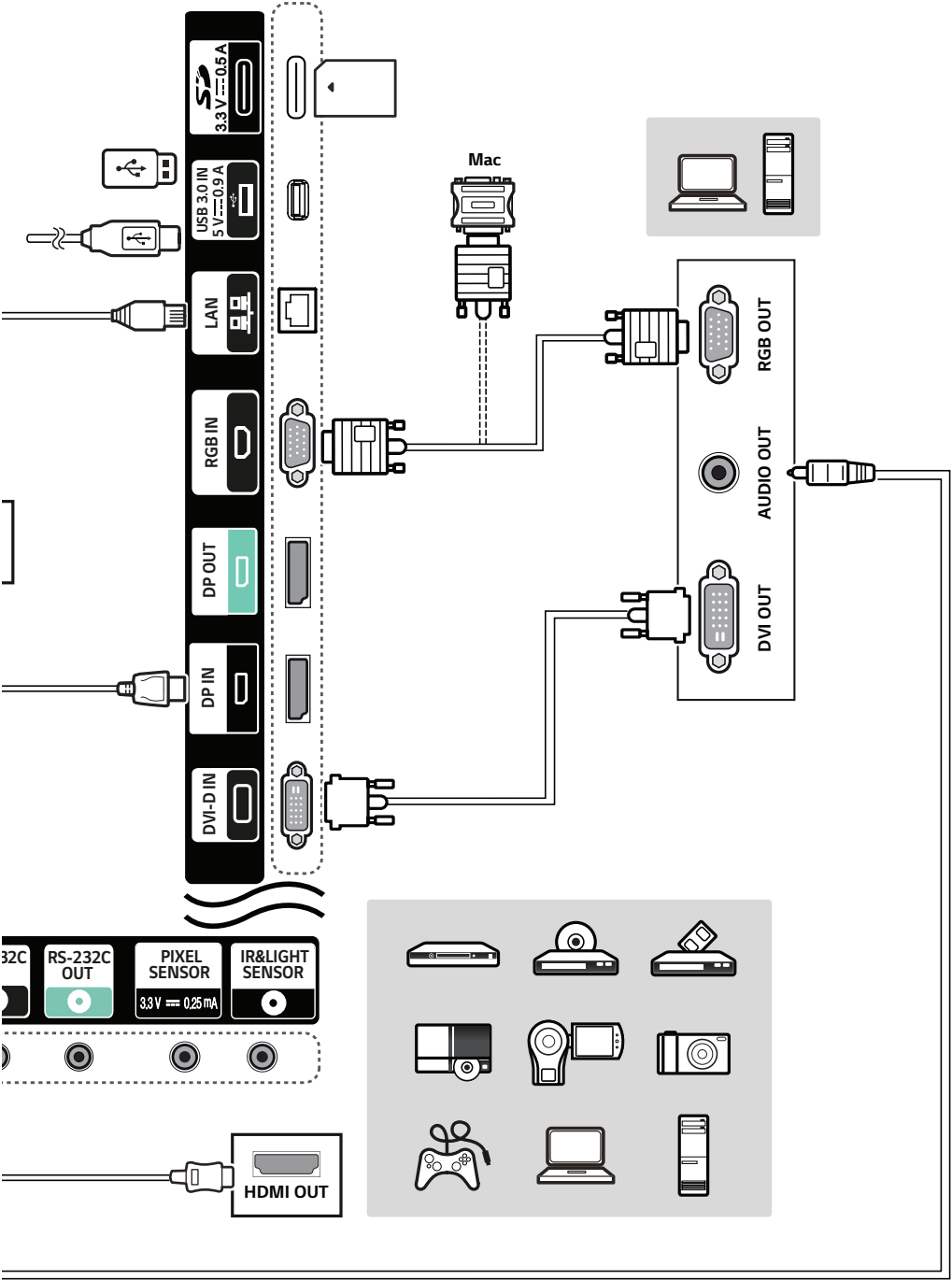
Alimentación	32SM5C/ 32SM5KC	100-240 V ~ 50/60 Hz 1,4 A
	43SM5C/ 43SM3C/ 43SM5KC	100-240 V ~ 50/60 Hz 0,9 A
	49SM5C/ 49SM3C/ 49SM5KC	100-240 V ~ 50/60 Hz 1,0 A
	55SM5C/ 55SM3C/ 55SM5KC	100-240 V ~ 50/60 Hz 1,1 A
	65SM5C/ 65SM5KC	100-240 V ~ 50/60 Hz 1,4 A



32SM5*	43SM5*	49SM5*	55SM5*
43SM3C	49SM3C	55SM3C	



+ **SM5C, **SM3C





65SM5*

